

Número de Boletín: 92
Fecha: 12 de Junio de 2025

Ministerio de Salud
Dirección de Epidemiología
e Información en Salud

Boletín

Epidemiológico

Semanal

Semana Epidemiológica
Del 1 al 7 de Junio de 2025

23



somos  **ciudadanos
del fin del mundo**



Vigilancia de eventos de notificación obligatoria

Índice

Indicadores demográficos	4
Eventos nominales priorizados	5
Vigilancia de Diarreas	6
Vigilancia de Enfermedades Respiratorias	8
Varicela	12
Información de interés	13
Links de interés	14



> SE 24 - en curso

CALENDARIO EPIDEMIOLÓGICO 2025

		SEMANA EPIDEMIOLÓGICA						
		D	L	M	M	J	V	S
ENERO	1	29	30	31	1	2	3	4
	2	5	6	7	8	9	10	11
	3	12	13	14	15	16	17	18
	4	19	20	21	22	23	24	25
	5	26	27	28	29	30	31	1
FEBRERO	6	2	3	4	5	6	7	8
	7	9	10	11	12	13	14	15
	8	16	17	18	19	20	21	22
	9	23	24	25	26	27	28	1
MARZO	10	2	3	4	5	6	7	8
	11	9	10	11	12	13	14	15
	12	16	17	18	19	20	21	22
	13	23	24	25	26	27	28	29
ABRIL	14	30	31	1	2	3	4	5
	15	6	7	8	9	10	11	12
	16	13	14	15	16	17	18	19
	17	20	21	22	23	24	25	26
MAYO	18	27	28	29	30	1	2	3
	19	4	5	6	7	8	9	10
	20	11	12	13	14	15	16	17
	21	18	19	20	21	22	23	24
JUNIO	22	25	26	27	28	29	30	31
	23	1	2	3	4	5	6	7
	24	8	9	10	11	12	13	14
	25	15	16	17	18	19	20	21
	26	22	23	24	25	26	27	28

		SEMANA EPIDEMIOLÓGICA						
		D	L	M	M	J	V	S
JULIO	27	29	30	1	2	3	4	5
	28	6	7	8	9	10	11	12
	29	13	14	15	16	17	18	19
	30	20	21	22	23	24	25	26
	31	27	28	29	30	31	1	2
AGOSTO	32	3	4	5	6	7	8	9
	33	10	11	12	13	14	15	16
	34	17	18	19	20	21	22	23
	35	24	25	26	27	28	29	30
SEPTIEMBRE	36	31	1	2	3	4	5	6
	37	7	8	9	10	11	12	13
	38	14	15	16	17	18	19	20
	39	21	22	23	24	25	26	27
OCTUBRE	40	28	29	30	1	2	3	4
	41	5	6	7	8	9	10	11
	42	12	13	14	15	16	17	18
	43	19	20	21	22	23	24	25
NOVIEMBRE	44	26	27	28	29	30	31	1
	45	2	3	4	5	6	7	8
	46	9	10	11	12	13	14	15
	47	16	17	18	19	20	21	22
DICIEMBRE	48	23	24	25	26	27	28	29
	49	30	1	2	3	4	5	6
	50	7	8	9	10	11	12	13
	51	14	15	16	17	18	19	20
	52	21	22	23	24	25	26	27
	53	28	29	30	31	1	2	3



Ministerio
de Salud
República Argentina

Dirección de
Epidemiología

Fuente: Calendario epidemiológico 2025 disponible en:

https://www.argentina.gob.ar/sites/default/files/2019/10/calendario2025-epidemia_812025.pdf

> Indicadores demográficos



Gráfico 1. Pirámide poblacional



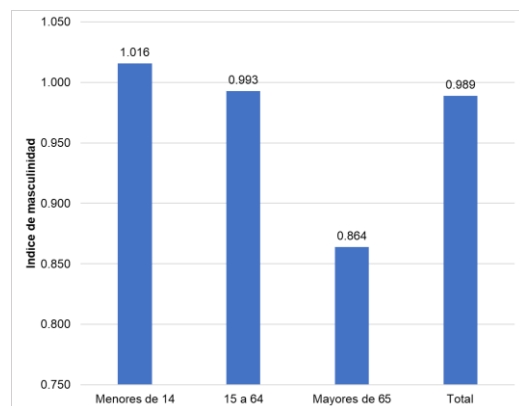
Se presenta la pirámide poblacional del año 2022 (N=185.732). La misma denota una estructura de base angosta con población predominantemente joven, levemente mayor en mujeres respecto a varones.

Gráfico 2. Distribución porcentual por sexo



La distribución porcentual de la población de varones y mujeres, se invierte notablemente a partir de los 65 años de edad.

Gráfico 3. Índice de masculinidad



El índice de masculinidad por grandes grupos de edad, es superior a 1 en menores de 14 años, y se reduce notablemente a partir de los 65 años de edad.

Fuente: Elaboración propia de la Dirección de Epidemiología e Información en Salud. Ministerio de Salud. Provincia de Tierra del Fuego e IAS con datos del Censo 2022 realizado por el INDEC.

> Eventos nominales



Tabla 1. Casos notificados en TDF y por localidad hasta SE 23 año 2025

	Río Grande	Tolhuin	Ushuaia	TDF	
	Casos	Casos	Casos	Casos	Tasas
1.Sífilis	87	4	91	182	93.3
2. Intoxicación / Exposición por Monóxido de Carbono	38	0	4	42	21.5
3.Intentado de suicidio	23	1	3	27	13.8
4.Diarrea aguda	17	0	5	22	11.2
6.Otras infecciones invasivas (bacterianas y otras)	13	1	7	21	10.7
5.Parotiditis	10	4	6	20	10,2
7. VIH	3	1	13	17	8.7
8.Tuberculosis	3	0	3	6	3.0
9.Hepatitis C	1	0	2	3	1.5
10.Hepatitis B	1	0	2	3	1.5

Fuente: SNVS 2.0 Elaboración propia de la Dirección de Epidemiología e Información en Salud. Ministerio de Salud. Provincia de Tierra del Fuego e IAS

Los eventos nominales se refieren a aquellos que se notifican de manera individual, con periodicidad inmediata o semanal. Las tasas se calculan por 100.000 habitantes y pueden observarse diferencias con el nivel nacional, dado que se excluyen aquellos eventos con residencia en la provincia notificados en otras jurisdicciones del país. Se priorizan los 10 eventos nominales con mayor tasa de notificación, a nivel provincial.

> **Diarrea aguda**

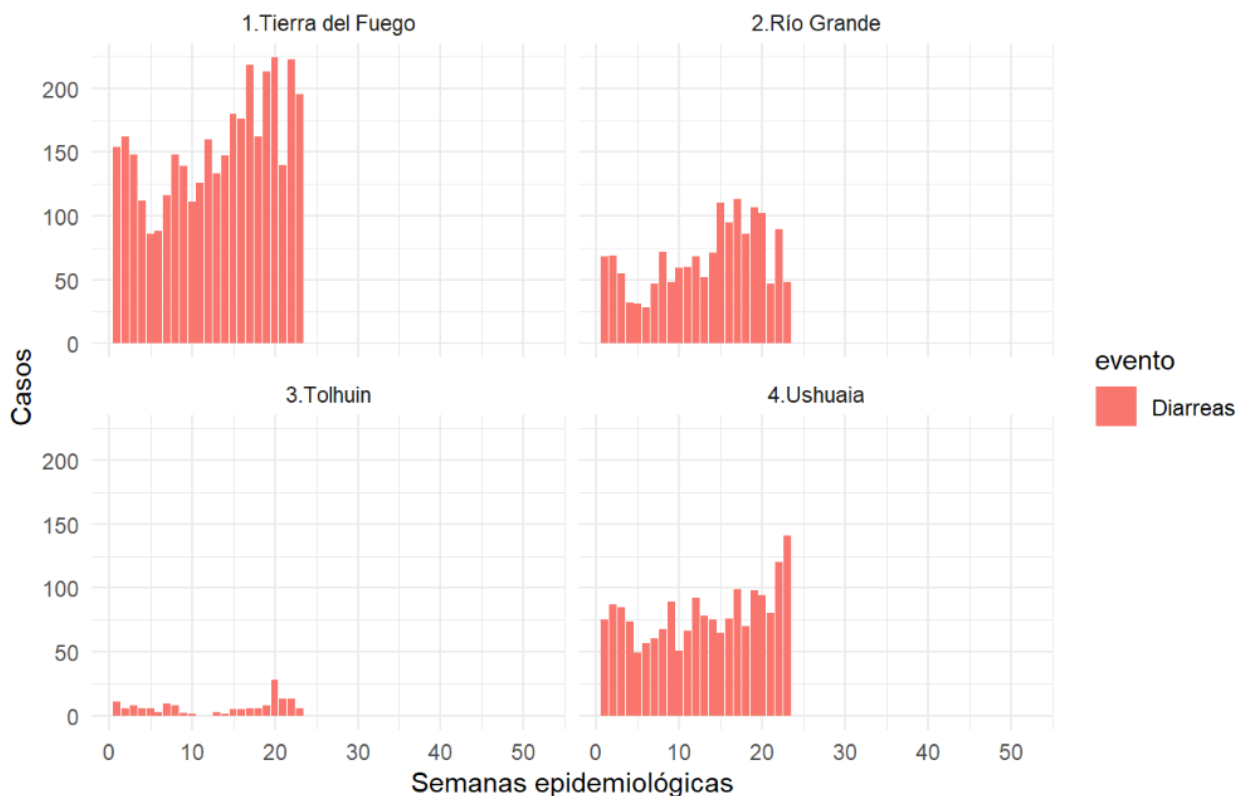


Hasta la semana epidemiológica (SE) 23 en 2025 se notificaron 3.561 casos de diarrea aguda en SNVS 2.0 en la modalidad agrupadas. Con respecto al mismo período del año 2024, se observa un aumento del 16 % de los casos registrados a nivel provincial.

Tabla 2. Diarreas agrupadas, años 2024 y 2025

	SE 23 / Año 2024	SE 23 / Año 2025	% Variación interanual
Río Grande	1373	1558	↑ 13,5
Tolhuin	104	154	↑ 48,1
Ushuaia	1592	1849	↑ 16,1
Tierra del Fuego	3069	3561	↑ 16,0

Diarreas agrupadas en Tierra del Fuego según localidad. SE 23 - Año 2025



Fuente: SNVS 2.0 D.E.I.S. Ministerio de Salud. Provincia de Tierra del Fuego e IAS



> **Diarrea aguda**

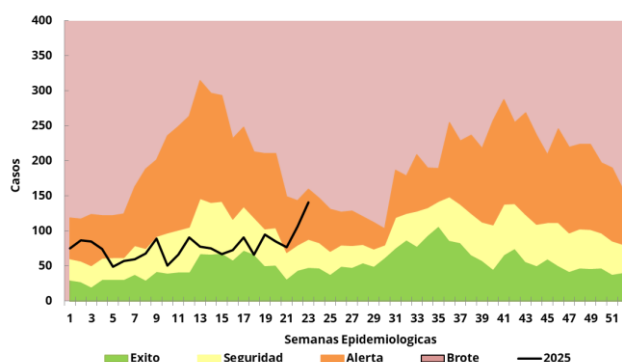
A nivel provincial, la incidencia se ubica en la zona de alerta con un total de 3.561 casos acumulados.

-En Ushuaia, la incidencia se ubica en zona de alerta, alcanzando un total de 1.849 casos.

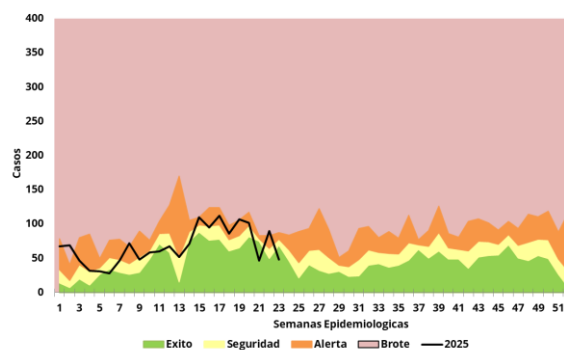
-En Río Grande, la incidencia se ubica en zona de éxito, con un total de 1.558 casos acumulados.

-En Tolhuin la incidencia se ubica en zona de alerta, con un total de 154 casos acumulados.

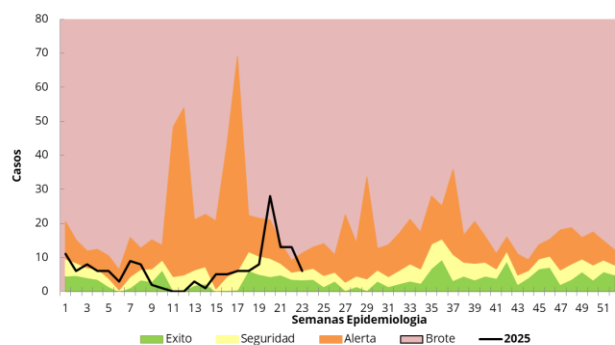
Ushuaia



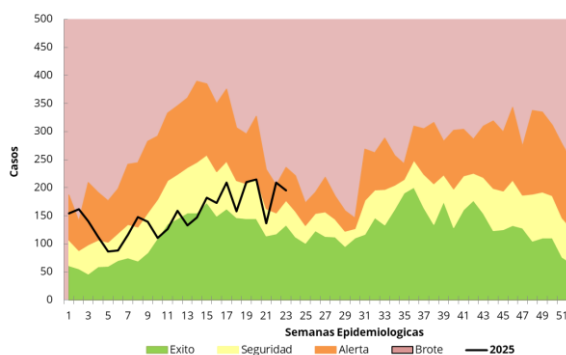
Río Grande



Tolhuin



Tierra del Fuego



Fuente: SNVS 2.0 Elaboración propia de la Dirección de Epidemiología e Información en Salud. Ministerio de Salud. Provincia de Tierra del Fuego e IAS

> Respiratorias

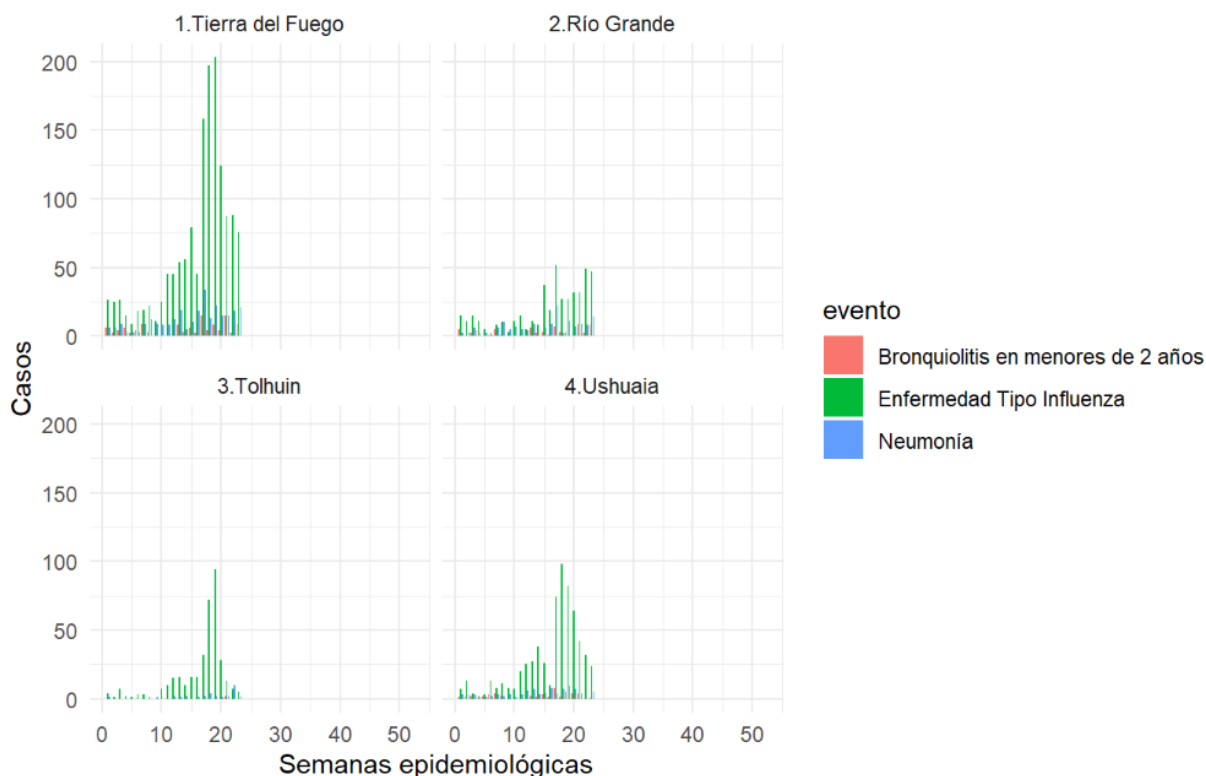


Hasta la semana epidemiológica (SE) 23 en 2025 se notificaron 1.854 casos de enfermedades respiratorias en SNVS 2.0 en la modalidad agrupadas. Con respecto al mismo período del año 2024, se observa una disminución del 6,2 % de los casos registrados, a nivel provincial.

Tabla 3. Respiratorias agrupadas, año 2024 y 2025

	SE 23 / Año 2024	SE 23 / Año 2025	% Variación interanual
Río Grande	834	682	↓ -18,2
Tolhuin	394	397	↑ 0,8
Ushuaia	749	775	↑ 3,5
Tierra del Fuego	1977	1854	↓ -6,2

Respiratorias agrupadas en Tierra del Fuego según localidad. SE 23 - Año 2025



Fuente: SNVS 2.0 D.E.I.S. Ministerio de Salud. Provincia de Tierra del Fuego e IAS



> Bronquiolitis

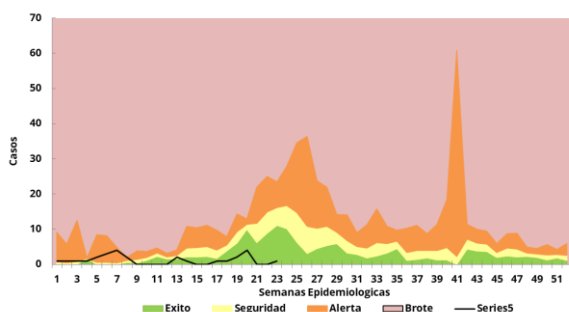
A nivel provincial, la incidencia se ubica dentro de la zona de éxito con un total de 108 casos acumulados.

-En Ushuaia, con 42 casos, se ubica en la zona de éxito.

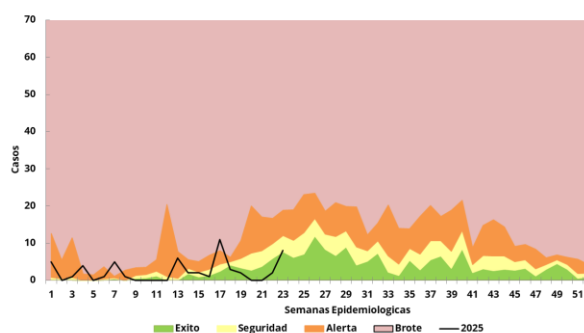
-En Río Grande, con 66 casos, la incidencia se ubica en zona de seguridad.

-En Tolhuin, no se registraron casos de bronquiolitis hasta SE (23) de 2025.

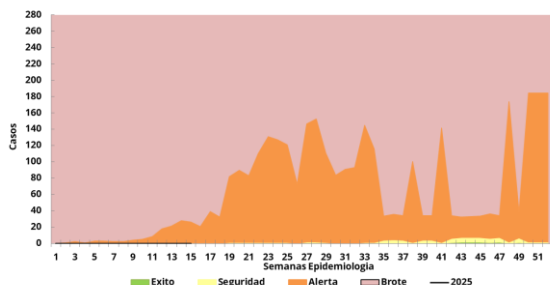
Ushuaia



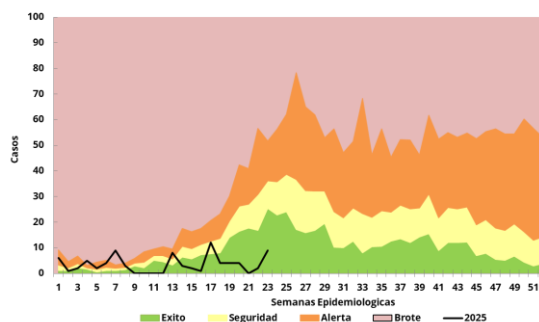
Río Grande



Tolhuin



Tierra del Fuego



Fuente: SNVS 2.0 Elaboración propia de la Dirección de Epidemiología e Información en Salud. Ministerio de Salud. Provincia de Tierra del Fuego e IAS

> Enfermedad Tipo Influenza



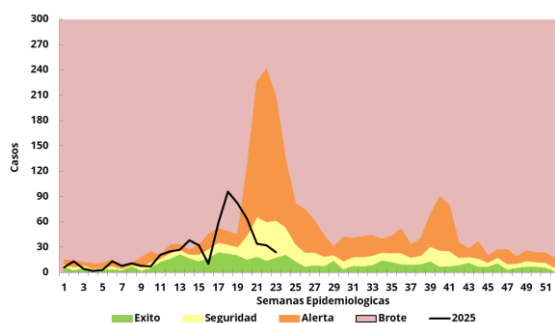
A nivel provincial, la incidencia se ubica en la zona de seguridad, con 1.465 casos acumulados.

-En Ushuaia, con 645 casos acumulados, la incidencia se ubica en la zona de seguridad.

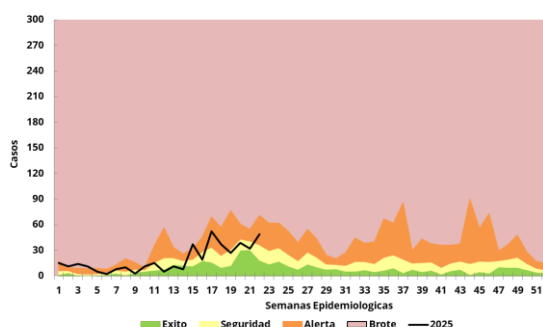
-En Río Grande, con 467 casos acumulados, la incidencia se ubica en zona de alerta.

-En Tolhuin, con 353 casos acumulados, la incidencia se ubica en zona de seguridad.

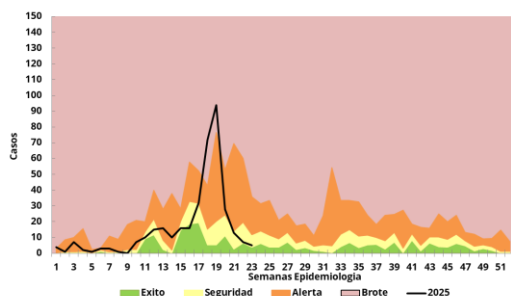
Ushuaia



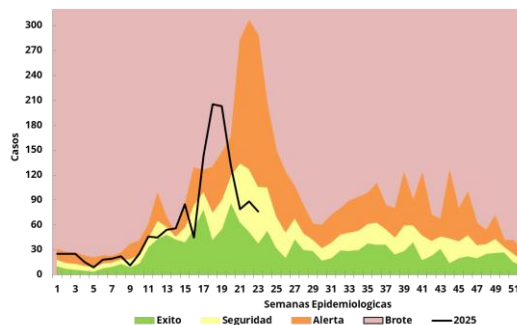
Río Grande



Tolhuin



Tierra del Fuego



Fuente: SNVS 2.0 Elaboración propia de la Dirección de Epidemiología e Información en Salud. Ministerio de Salud. Provincia de Tierra del Fuego e IAS

> Neumonía

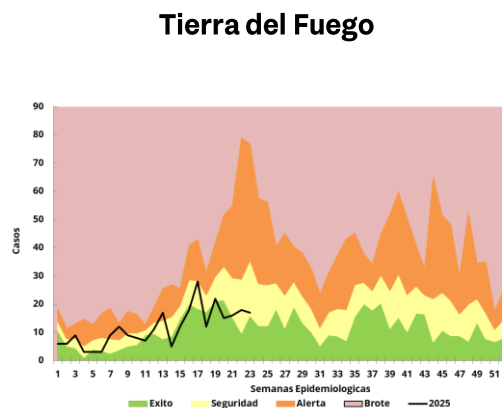
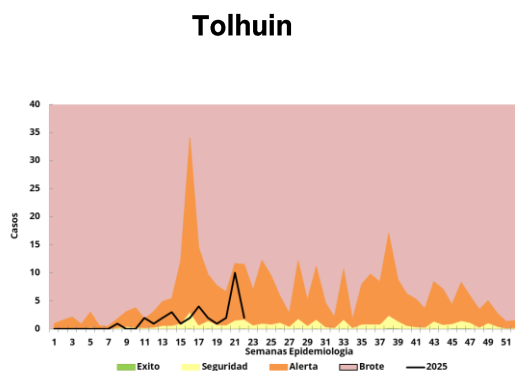
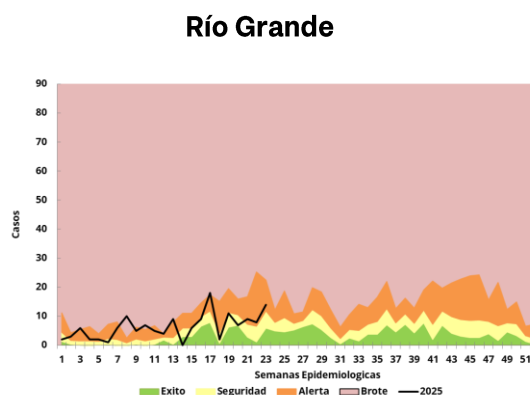
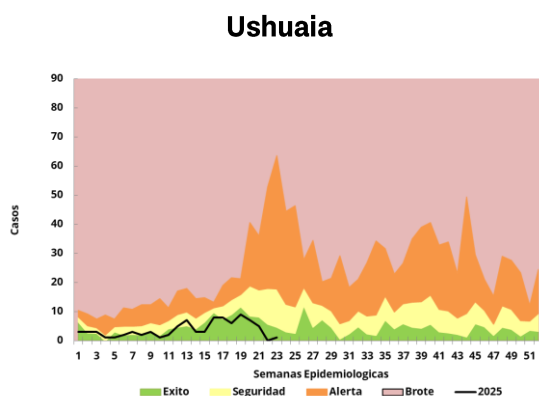


A nivel provincial, con 271 casos acumulados, la incidencia se ubica en la zona de seguridad.

-En Ushuaia, con 88 casos acumulados, la incidencia se encuentra en zona de éxito.

-En Río Grande, con 149 casos acumulados, la incidencia se ubica en zona de alerta.

-En Tolhuin, se registraron 34 casos en lo que va del año, ubicándose la incidencia en zona de alerta.



Fuente: SNVS 2.0 Elaboración propia de la Dirección de Epidemiología e Información en Salud. Ministerio de Salud. Provincia de Tierra del Fuego e IAS

> Varicela



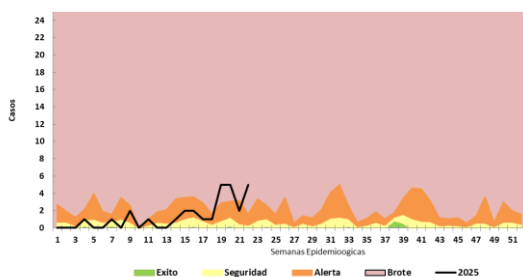
A nivel provincial, con 52 casos acumulados, la incidencia se ubica en la zona de brote.

-En Ushuaia, con 38 casos acumulados, la incidencia se encuentra en zona de brote.

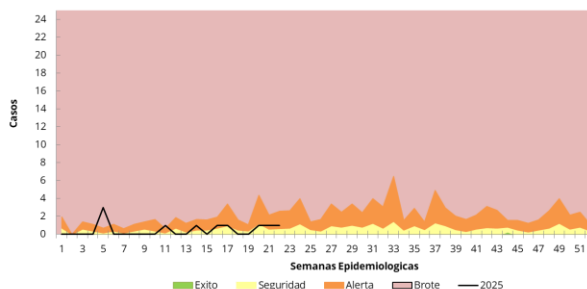
-En Río Grande, con 12 casos acumulados, la incidencia se ubica en zona de alerta.

-En Tolhuin, se registraron 2 casos en lo que va del año, ubicándose la incidencia en zona de seguridad.

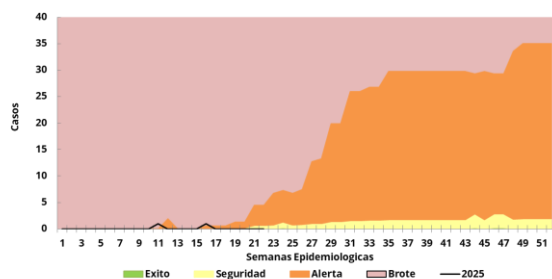
Ushuaia



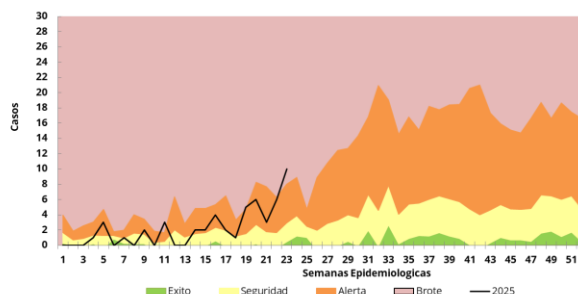
Río Grande



Tolhuin

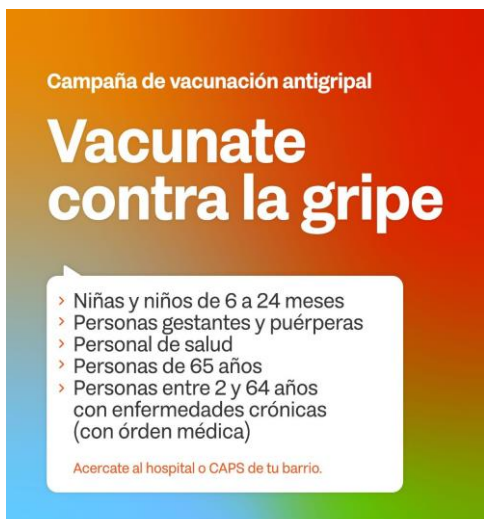


Tierra del Fuego



Fuente: SNVS 2.0 Elaboración propia de la Dirección de Epidemiología e Información en Salud. Ministerio de Salud. Provincia de Tierra del Fuego e IAS

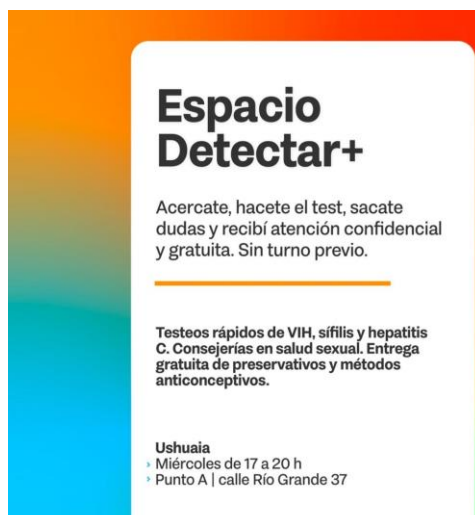
> Información de interés



somos ciudadanos del fin del mundo

En Ushuaia se encuentra en funcionamiento el espacio DETECTAR+, los días miércoles en el horario de 17 a 20 hs, se realizan testeos rápidos de VIH, sífilis y hepatitis C. Agradecemos a todos/as su difusión.

Recordamos, a los medios de comunicación en general, que se encuentra vigente la campaña de vacunación antigripal. Es importante mantener la vacunación al día, evitando, entre todos, el aumento de enfermedades prevenibles por vacunas.



somos ciudadanos del fin del mundo



<https://www.instagram.com/saludtdf/>



<https://www.facebook.com/saludtdf>



> **Links de interés**

-Manual de Normas y Procedimientos de Vigilancia y Control de Eventos de Notificación Obligatoria:

<https://bancos.salud.gob.ar/recurso/manual-de-normas-y-procedimientos-de-vigilancia-y-control-de-eventos-de-notificacion>

-Listado de Eventos de Notificación Obligatoria:

<https://www.argentina.gob.ar/salud/epidemiologia/eventos-de-notificacion-obligatoria>

-Fichas de notificación según evento:

<https://www.argentina.gob.ar/salud/epidemiologia/fichas>

-Ministerio de Salud de la República Argentina, Dirección de Epidemiología. (2025). Boletín Epidemiológico Nacional N° 758, SE 21.

https://www.argentina.gob.ar/sites/default/files/2025/01/ben-758-se-21_02062025.pdf

-Formulario solicitud de usuario:

<https://bancos.salud.gob.ar/recurso/solicitud-de-usuario-snvs>

-Dónde consultar este boletín y ediciones anteriores:

<https://salud.tierradelfuego.gob.ar/direccion-de-epidemiologia-e-informacion-en-salud/>



deistdf@gmail.com



> **Agradecimientos**

Esta es una publicación elaborada por los Departamentos de Epidemiología Zona Norte y Zona Sur, dependientes de la Dirección de Epidemiología e Información en Salud, a partir de las notificaciones realizadas por los efectores de toda la provincia, del ámbito público y privado.

Agradecemos a todos los notificadores, y recordamos que, independientemente de los medios de contacto, los eventos deben ser notificados por SNVS para activar la emisión de alertas inmediatas, en caso de que sea necesario.



somos

ciudadanos del fin del mundo