

Número de Boletín: 90
Fecha: 29 de Mayo 2025

Ministerio de Salud
Dirección de Epidemiología
e Información en Salud

Boletín

Epidemiológico

Semanal

Semana Epidemiológica
Del 18 al 24 de Mayo de 2025

21



somos  ciudadanos
del fin del mundo



Vigilancia de eventos de notificación obligatoria

Índice

Indicadores demográficos	4
Eventos nominales priorizados	5
Vigilancia de Diarreas	6
Vigilancia de Enfermedades Respiratorias	8
Links de interés	13



> SE 22 - en curso

CALENDARIO EPIDEMIOLÓGICO 2025

		SEMANA EPIDEMIOLÓGICA						
		D	L	M	M	J	V	S
ENERO	1	29	30	31	1	2	3	4
	2	5	6	7	8	9	10	11
	3	12	13	14	15	16	17	18
	4	19	20	21	22	23	24	25
	5	26	27	28	29	30	31	1
FEBRERO	6	2	3	4	5	6	7	8
	7	9	10	11	12	13	14	15
	8	16	17	18	19	20	21	22
	9	23	24	25	26	27	28	1
MARZO	10	2	3	4	5	6	7	8
	11	9	10	11	12	13	14	15
	12	16	17	18	19	20	21	22
	13	23	24	25	26	27	28	29
ABRIL	14	30	31	1	2	3	4	5
	15	6	7	8	9	10	11	12
	16	13	14	15	16	17	18	19
	17	20	21	22	23	24	25	26
MAYO	18	27	28	29	30	1	2	3
	19	4	5	6	7	8	9	10
	20	11	12	13	14	15	16	17
	21	18	19	20	21	22	23	24
JUNIO	22	25	26	27	28	29	30	31
	23	1	2	3	4	5	6	7
	24	8	9	10	11	12	13	14
	25	15	16	17	18	19	20	21
JULIO	26	22	23	24	25	26	27	28
	27	29	30	1	2	3	4	5
	28	6	7	8	9	10	11	12
	29	13	14	15	16	17	18	19
AGOSTO	30	20	21	22	23	24	25	26
	31	27	28	29	30	31	1	2
	32	3	4	5	6	7	8	9
	33	10	11	12	13	14	15	16
SEPTIEMBRE	34	17	18	19	20	21	22	23
	35	24	25	26	27	28	29	30
	36	31	1	2	3	4	5	6
	37	7	8	9	10	11	12	13
OCTUBRE	38	14	15	16	17	18	19	20
	39	21	22	23	24	25	26	27
	40	28	29	30	1	2	3	4
	41	5	6	7	8	9	10	11
NOVIEMBRE	42	12	13	14	15	16	17	18
	43	19	20	21	22	23	24	25
	44	26	27	28	29	30	31	1
	45	2	3	4	5	6	7	8
DICIEMBRE	46	9	10	11	12	13	14	15
	47	16	17	18	19	20	21	22
	48	23	24	25	26	27	28	29
	49	30	1	2	3	4	5	6
	50	7	8	9	10	11	12	13
	51	14	15	16	17	18	19	20
	52	21	22	23	24	25	26	27
	53	28	29	30	31	1	2	3



Ministerio
de Salud
República Argentina

Dirección de
Epidemiología

Fuente: Calendario epidemiológico 2025 disponible en:

https://www.argentina.gob.ar/sites/default/files/2019/10/calendario2025-epidemia_812025.pdf

> Indicadores demográficos



Gráfico 1. Pirámide poblacional

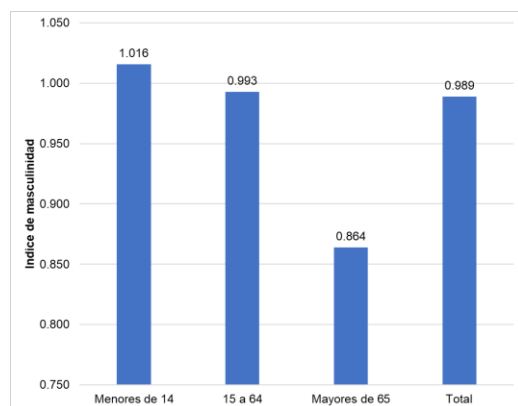


Se presenta la pirámide poblacional del año 2022 (N=185.732). La misma denota una estructura de base angosta con población predominantemente joven, levemente mayor en mujeres respecto a varones.

Gráfico 2. Distribución porcentual por sexo



Gráfico 3. Índice de masculinidad



El índice de masculinidad por grandes grupos de edad, es superior a 1 en menores de 14 años, y se reduce notablemente a partir de los 65 años de edad.

La distribución porcentual de la población de varones y mujeres, se invierte notablemente a partir de los 65 años de edad.

Fuente: Elaboración propia de la Dirección de Epidemiología e Información en Salud. Ministerio de Salud. Provincia de Tierra del Fuego e IAS con datos del Censo 2022 realizado por el INDEC.

> Eventos nominales



Tabla 1. Casos notificados en TDF y por localidad hasta SE 21 año 2025

	Río Grande	Tolhuin	Ushuaia	TDF	
	Casos	Casos	Casos	Casos	Tasas
1.Sífilis	83	4	84	171	87.7
2. Intoxicación / Exposición por Monóxido de Carbono	37	0	3	40	20.5
3.Intentado de suicidio	23	1	3	27	13.8
4.Diarrea aguda	16	0	4	20	10.2
5.Parotiditis	10	4	6	20	10.2
6.Otras infecciones invasivas (bacterianas y otras)	12	1	6	19	9.7
7. VIH	2	1	11	14	7.1
8.Tuberculosis	3	0	3	6	3.0
9.Hepatitis C	1	0	2	3	1.5
10.Hepatitis B	1	0	2	3	1.5

Fuente: SNVS 2.0 Elaboración propia de la Dirección de Epidemiología e Información en Salud. Ministerio de Salud. Provincia de Tierra del Fuego e IAS

Los eventos nominales se refieren a aquellos que se notifican de manera individual, con periodicidad inmediata o semanal. Las tasas se calculan por 100.000 habitantes y pueden observarse diferencias con el nivel nacional, dado que se excluyen aquellos eventos con residencia en la provincia notificados en otras jurisdicciones del país.

Se priorizan los 10 eventos nominales con mayor tasa de notificación, a nivel provincial.



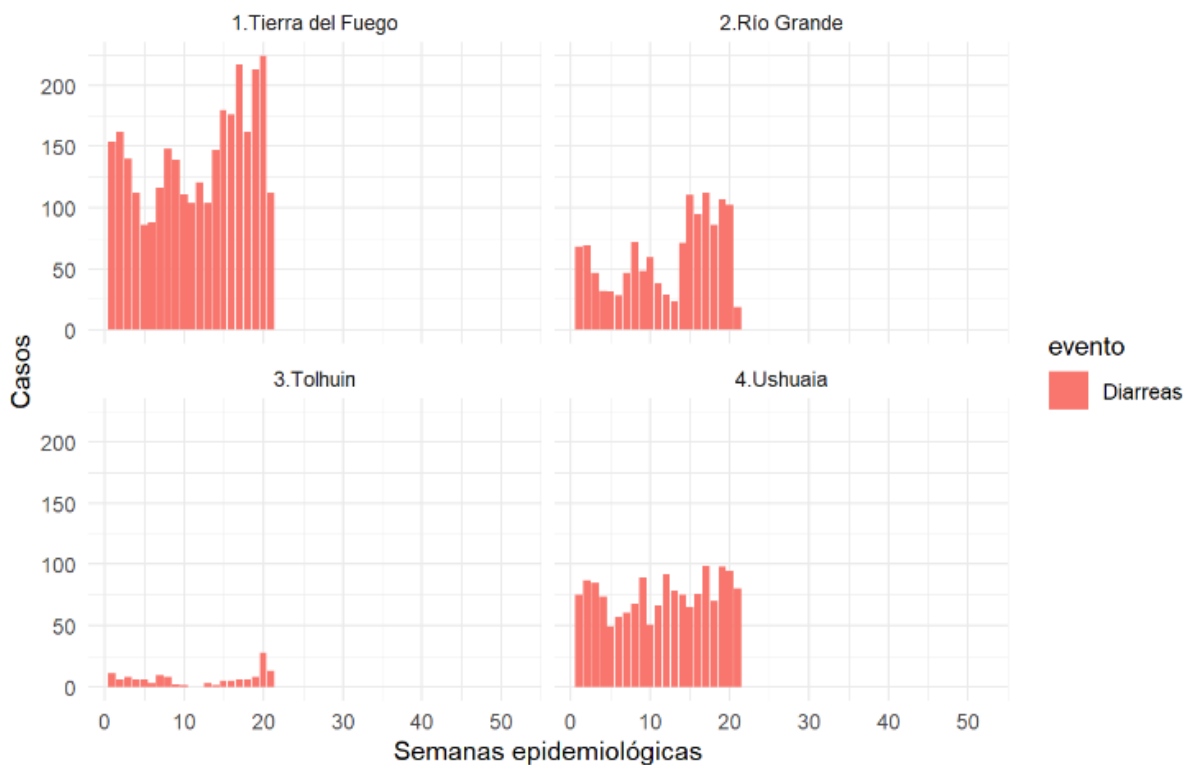
> **Diarrea aguda**

Hasta la semana epidemiológica (SE) 21 en 2025 se notificaron 3.115 casos de diarrea aguda en SNVS 2.0 en la modalidad agrupadas. Con respecto al mismo período del año 2024, se observa un aumento del 11,1 % de los casos registrados a nivel provincial.

Tabla 2. Diarreas agrupadas, años 2024 y 2025

	SE 21 / Año 2024	SE 21 / Año 2025	% Variación interanual
Río Grande	1260	1392	↑ 10.5
Tolhuin	98	135	↑ 37.8
Ushuaia	1446	1588	↑ 9.8
Tierra del Fuego	2804	3115	↑ 11.1

Diarreas agrupadas en Tierra del Fuego según localidad. SE 21 - Año 2025



Fuente: SNVS 2.0 D.E.I.S. Ministerio de Salud. Provincia de Tierra del Fuego e IAS



> **Diarrea aguda**

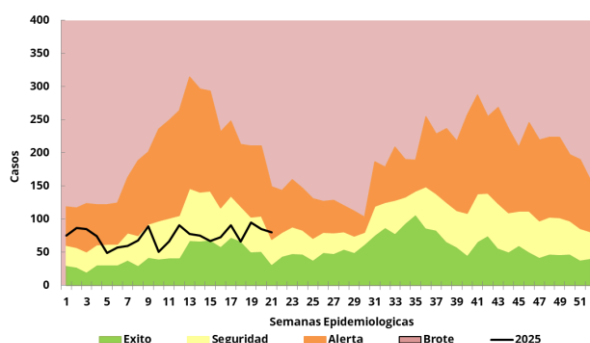
A nivel provincial, la incidencia se ubica en la zona de éxito con un total de 3.115 casos acumulados.

-En Ushuaia, la incidencia se ubica en zona de alerta, alcanzando un total de 1.588 casos.

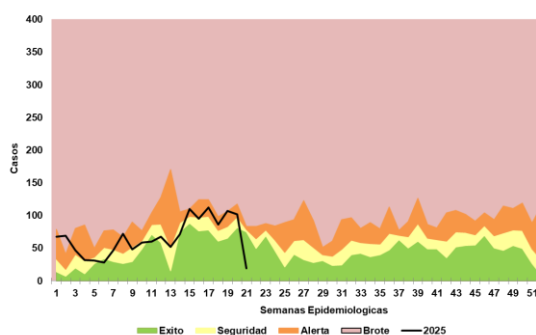
-En Río Grande, la incidencia se ubica en zona de éxito, con un total de 1.392 casos acumulados.

-En Tolhuin la incidencia se ubica en zona de alerta, con un total de 135 casos acumulados.

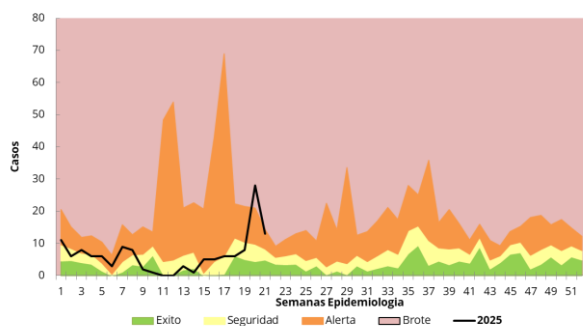
Ushuaia



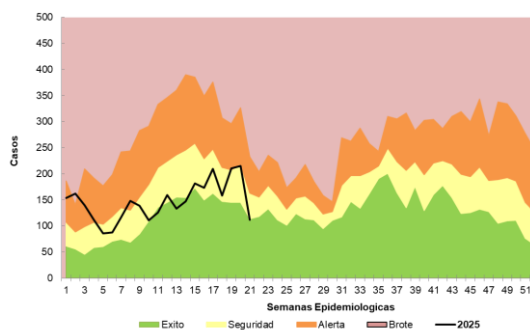
Río Grande



Tolhuin



Tierra del Fuego



Fuente: SNVS 2.0 Elaboración propia de la Dirección de Epidemiología e Información en Salud. Ministerio de Salud. Provincia de Tierra del Fuego e IAS

> Respiratorias

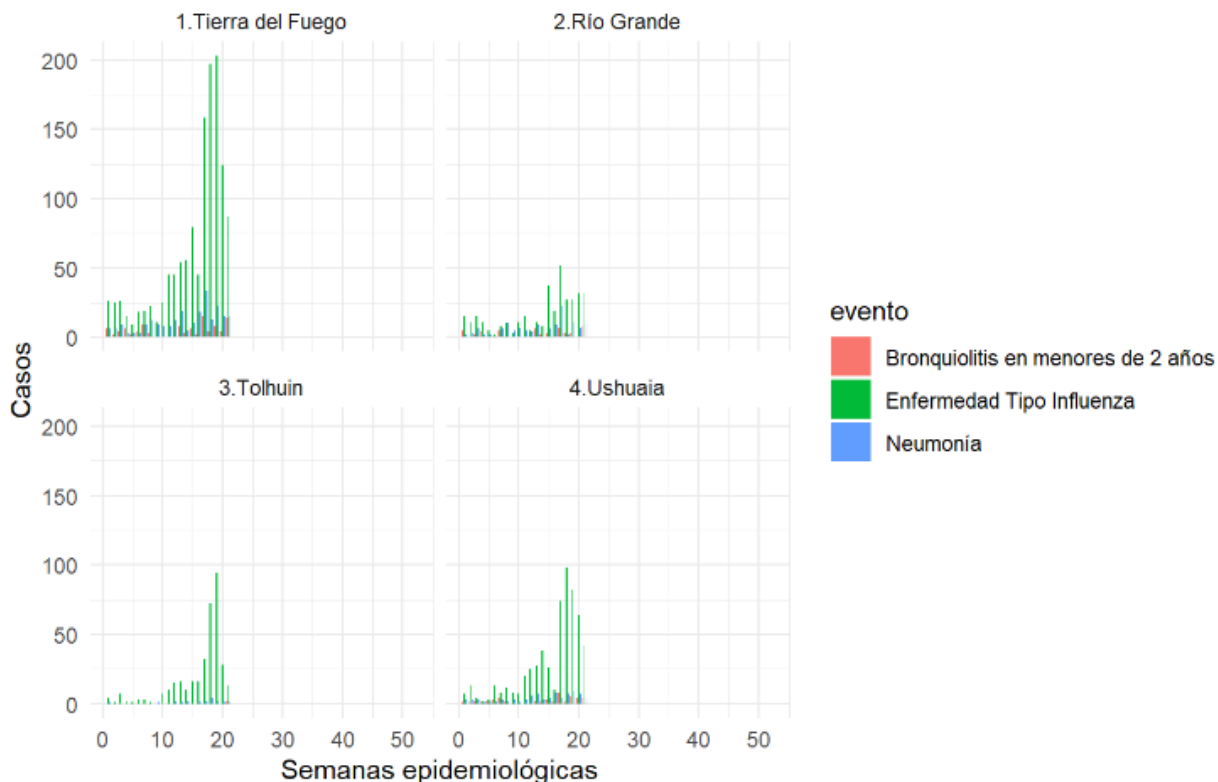


Hasta la semana epidemiológica (SE) 21 en 2025 se notificaron 1.629 casos de enfermedades respiratorias en SNVS 2.0 en la modalidad agrupadas. Con respecto al mismo período del año 2024, se observa una disminución del 6,2 % de los casos registrados, a nivel provincial.

Tabla 3. Respiratorias agrupadas, año 2024 y 2025

	SE 21 / Año 2024	SE 21 / Año 2025	% Variación interanual
Río Grande	741	553	↓ -25.4
Tolhuin	341	373	↑ 9.4
Ushuaia	654	703	↑ 7.5
Tierra del Fuego	1736	1629	↓ -6.2

Respiratorias agrupadas en Tierra del Fuego según localidad. SE 21 - Año 2025



Fuente: SNVS 2.0 D.E.I.S. Ministerio de Salud. Provincia de Tierra del Fuego e IAS

> Bronquiolitis



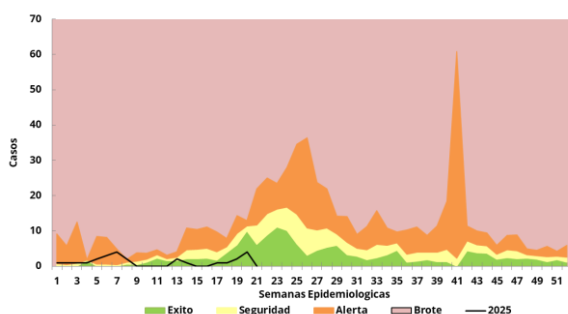
A nivel provincial, la incidencia se ubica dentro de la zona de éxito con un total de 93 casos acumulados.

-En Ushuaia, con 38 casos, se ubica en la zona de éxito.

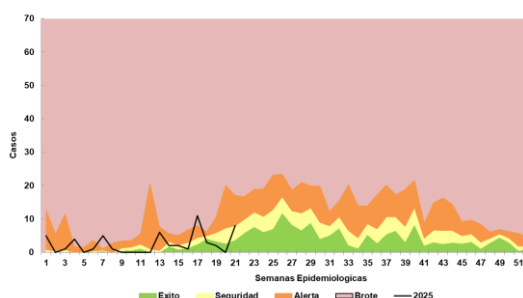
-En Río Grande, con 55 casos, la incidencia se ubica en zona de seguridad.

-En Tolhuin, no se registraron casos de bronquiolitis hasta SE (21) de 2025.

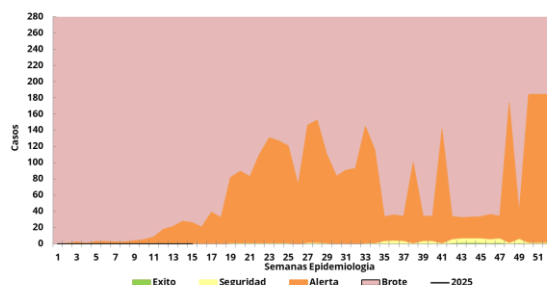
Ushuaia



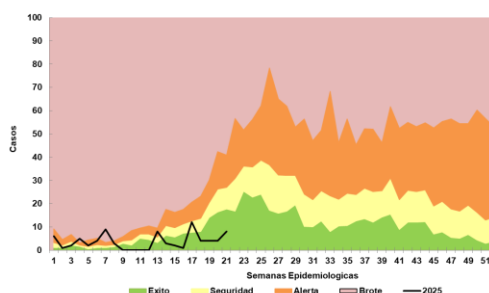
Río Grande



Tolhuin



Tierra del Fuego



Fuente: SNVS 2.0 Elaboración propia de la Dirección de Epidemiología e Información en Salud. Ministerio de Salud. Provincia de Tierra del Fuego e IAS

> Enfermedad Tipo Influenza



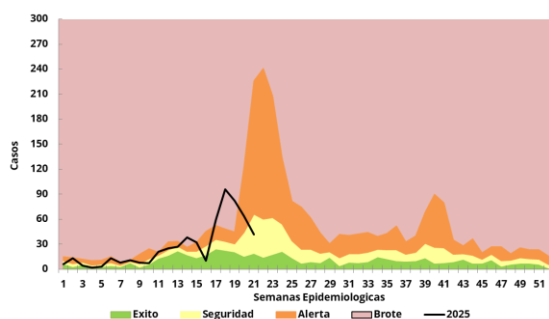
A nivel provincial, la incidencia se ubica en la zona de seguridad, con 1.303 casos acumulados.

-En Ushuaia, con 581 casos acumulados, la incidencia se ubica en la zona de seguridad.

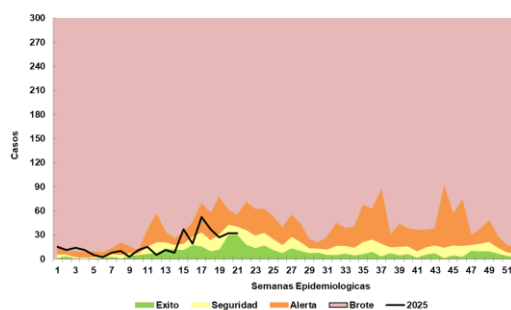
-En Río Grande, con 371 casos acumulados, la incidencia se ubica en zona de seguridad.

-En Tolhuin, con 351 casos acumulados, la incidencia se ubica en zona de seguridad.

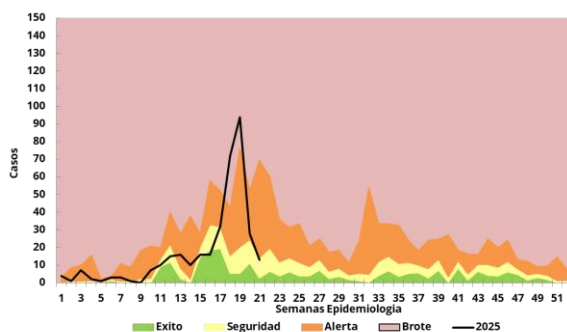
Ushuaia



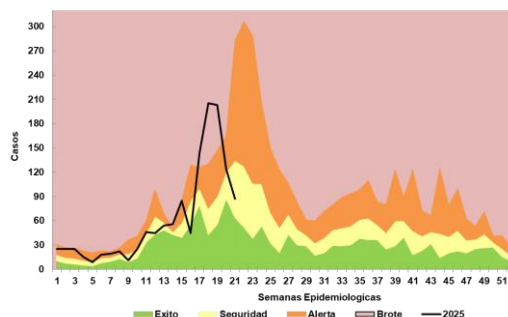
Río Grande



Tolhuin



Tierra del Fuego



Fuente: SNVS 2.0 Elaboración propia de la Dirección de Epidemiología e Información en Salud. Ministerio de Salud. Provincia de Tierra del Fuego e IAS

> Neumonía



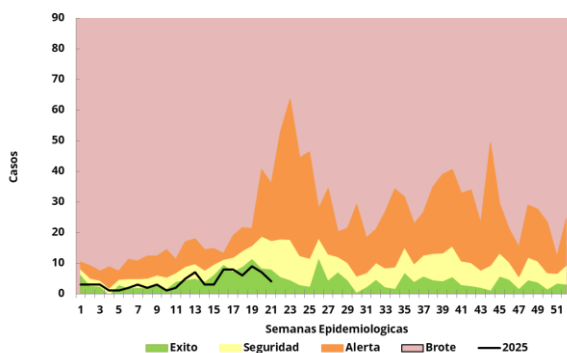
A nivel provincial, con 232 casos acumulados, la incidencia se ubica en la zona de éxito.

-En Ushuaia, con 83 casos acumulados, la incidencia se encuentra en zona de éxito.

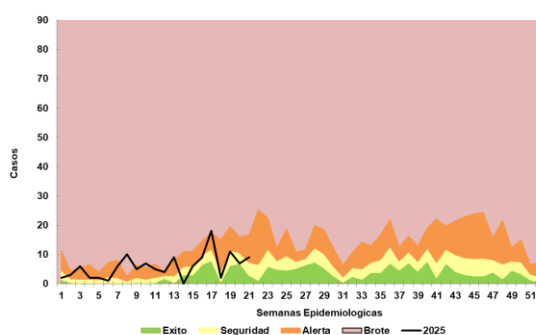
-En Río Grande, con 128 casos acumulados, la incidencia se ubica en zona de alerta.

-En Tolhuin, se registraron 22 casos en lo que va del año, ubicándose la incidencia en zona de alerta.

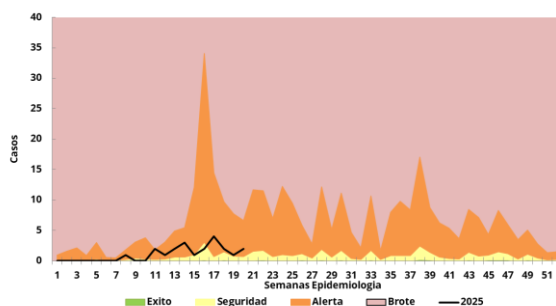
Ushuaia



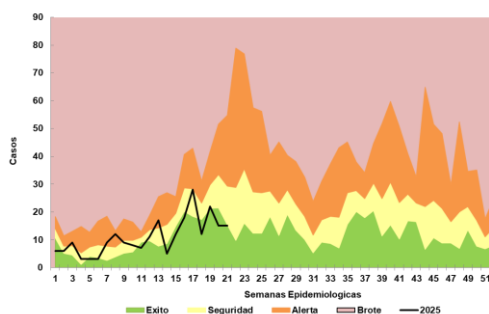
Río Grande



Tolhuin



Tierra del Fuego



Fuente: SNVS 2.0 Elaboración propia de la Dirección de Epidemiología e Información en Salud. Ministerio de Salud. Provincia de Tierra del Fuego e IAS



> **Links de interés**

-Manual de Normas y Procedimientos de Vigilancia y Control de Eventos de Notificación Obligatoria:

<https://bancos.salud.gob.ar/recurso/manual-de-normas-y-procedimientos-de-vigilancia-y-control-de-eventos-de-notificacion>

-Listado de Eventos de Notificación Obligatoria:

<https://www.argentina.gob.ar/salud/epidemiologia/eventos-de-notificacion-obligatoria>

-Fichas de notificación según evento:

<https://www.argentina.gob.ar/salud/epidemiologia/fichas>

-Ministerio de Salud de la República Argentina, Dirección de Epidemiología. (2025). Boletín Epidemiológico Nacional N° 756, SE 19.

https://www.argentina.gob.ar/sites/default/files/2025/01/ben-756-se-19_190525.pdf

-Formulario solicitud de usuario:

<https://bancos.salud.gob.ar/recurso/solicitud-de-usuario-snvs>

-Dónde consultar este boletín y ediciones anteriores:

<https://salud.tierradelfuego.gob.ar/direccion-de-epidemiologia-e-informacion-en-salud/>



deistdf@gmail.com



> **Agradecimientos**

Esta es una publicación elaborada por los Departamentos de Epidemiología Zona Norte y Zona Sur, dependientes de la Dirección de Epidemiología e Información en Salud, a partir de las notificaciones realizadas por los efectores de toda la provincia, del ámbito público y privado.

Agradecemos a todos los notificadores, y recordamos que, independientemente de los medios de contacto, los eventos deben ser notificados por SNVS para activar la emisión de alertas inmediatas, en caso de que sea necesario.



somos

ciudadanos del fin del mundo