

Número de Boletín: 74
Fecha: 6 de Febrero de 2025

Ministerio de Salud  
Dirección de Epidemiología  
e Información en Salud

# Boletín

# Epidemiológico

# Semanal

**Semana Epidemiológica**  
**Del 26 de Enero al 1 de Febrero de 2025**

# 5



**somos**  ciudadanos  
del fin del mundo



# Vigilancia de eventos de notificación obligatoria

## Índice

<a href="#">Indicadores demográficos</a>	4
<a href="#">Eventos nominales priorizados</a>	5
<a href="#">Vigilancia de Diarreas</a>	6
<a href="#">Vigilancia de Enfermedades Respiratorias</a>	8
<a href="#">Links de interés</a>	12

# > SE 6 - en curso



## CALENDARIO EPIDEMIOLÓGICO 2025

		SEMANA EPIDEMIOLÓGICA						
		D	L	M	M	J	V	S
ENERO	1	29	30	31	1	2	3	4
	2	5	6	7	8	9	10	11
	3	12	13	14	15	16	17	18
	4	19	20	21	22	23	24	25
	5	26	27	28	29	30	31	1
FEBRERO	6	2	3	4	5	6	7	8
	7	9	10	11	12	13	14	15
	8	16	17	18	19	20	21	22
	9	23	24	25	26	27	28	1
MARZO	10	2	3	4	5	6	7	8
	11	9	10	11	12	13	14	15
	12	16	17	18	19	20	21	22
	13	23	24	25	26	27	28	29
ABRIL	14	30	31	1	2	3	4	5
	15	6	7	8	9	10	11	12
	16	13	14	15	16	17	18	19
	17	20	21	22	23	24	25	26
	18	27	28	29	30	1	2	3
MAYO	19	4	5	6	7	8	9	10
	20	11	12	13	14	15	16	17
	21	18	19	20	21	22	23	24
	22	25	26	27	28	29	30	31
JUNIO	23	1	2	3	4	5	6	7
	24	8	9	10	11	12	13	14
	25	15	16	17	18	19	20	21
	26	22	23	24	25	26	27	28
JULIO	27	29	30	1	2	3	4	5
	28	6	7	8	9	10	11	12
	29	13	14	15	16	17	18	19
	30	20	21	22	23	24	25	26
	31	27	28	29	30	31	1	2
AGOSTO	32	3	4	5	6	7	8	9
	33	10	11	12	13	14	15	16
	34	17	18	19	20	21	22	23
	35	24	25	26	27	28	29	30
SEPTIEMBRE	36	31	1	2	3	4	5	6
	37	7	8	9	10	11	12	13
	38	14	15	16	17	18	19	20
	39	21	22	23	24	25	26	27
OCTUBRE	40	28	29	30	1	2	3	4
	41	5	6	7	8	9	10	11
	42	12	13	14	15	16	17	18
	43	19	20	21	22	23	24	25
	44	26	27	28	29	30	31	1
NOVIEMBRE	45	2	3	4	5	6	7	8
	46	9	10	11	12	13	14	15
	47	16	17	18	19	20	21	22
	48	23	24	25	26	27	28	29
DICIEMBRE	49	30	1	2	3	4	5	6
	50	7	8	9	10	11	12	13
	51	14	15	16	17	18	19	20
	52	21	22	23	24	25	26	27
	53	28	29	30	31	1	2	3



Ministerio  
de Salud  
República Argentina

Dirección de  
Epidemiología

Fuente: Calendario epidemiológico 2024 disponible en:  
<https://bancos.salud.gob.ar/recurso/calendario-epidemiologico-2024>

# > Indicadores demográficos



**Gráfico 1. Pirámide poblacional**

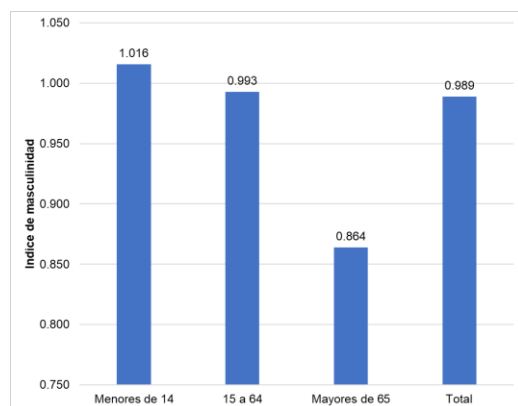


Se presenta la pirámide poblacional del año 2022 (N=185.732). La misma denota una estructura de base angosta con población predominantemente joven, levemente mayor en mujeres respecto a varones.

**Gráfico 2. Distribución porcentual por sexo**



**Gráfico 3. Índice de masculinidad**



El índice de masculinidad por grandes grupos de edad, es superior a 1 en menores de 14 años, y se reduce notablemente a partir de los 65 años de edad.

La distribución porcentual de la población de varones y mujeres, se invierte notablemente a partir de los 65 años de edad.

**Fuente:** Elaboración propia de la Dirección de Epidemiología e Información en Salud. Ministerio de Salud. Provincia de Tierra del Fuego e IAS con datos del Censo 2022 realizado por el INDEC.

## > Eventos nominales



Tabla 1. Casos notificados en TDF y por localidad hasta SE 5 año 2025

	Río Grande	Tolhuin	Ushuaia	TDF	
	Casos	Casos	Casos	Casos	Tasas
1.Sífilis	18	0	7	25	12.8
2. Intoxicación / Exposición por Monóxido de Carbono	7	0	0	7	3.5
3.Diarrea aguda	6	0	0	6	3.0
4.Otras infecciones invasivas (bacterianas y otras)	5	0	1	6	3.0
5.Intentó de suicidio	3	1	0	4	2.0
6. VIH	1	0	2	3	1.5
7.Parotiditis	0	0	0	0	0
8.Tuberculosis	0	0	0	0	0
9.Hepatitis C	0	0	0	0	0
10.Hepatitis B	0	0	0	0	0

Fuente: SNVS 2.0 Elaboración propia de la Dirección de Epidemiología e Información en Salud.  
Ministerio de Salud. Provincia de Tierra del Fuego e IAS

Los eventos nominales se refieren a aquellos que se notifican de manera individual, con periodicidad inmediata o semanal. Las tasas se calculan por 100.000 habitantes y pueden observarse diferencias con el nivel nacional, dado que se excluyen aquellos eventos con residencia en la provincia notificados en otras jurisdicciones del país. Se priorizan los 10 eventos nominales con mayor tasa de notificación, a nivel provincial.



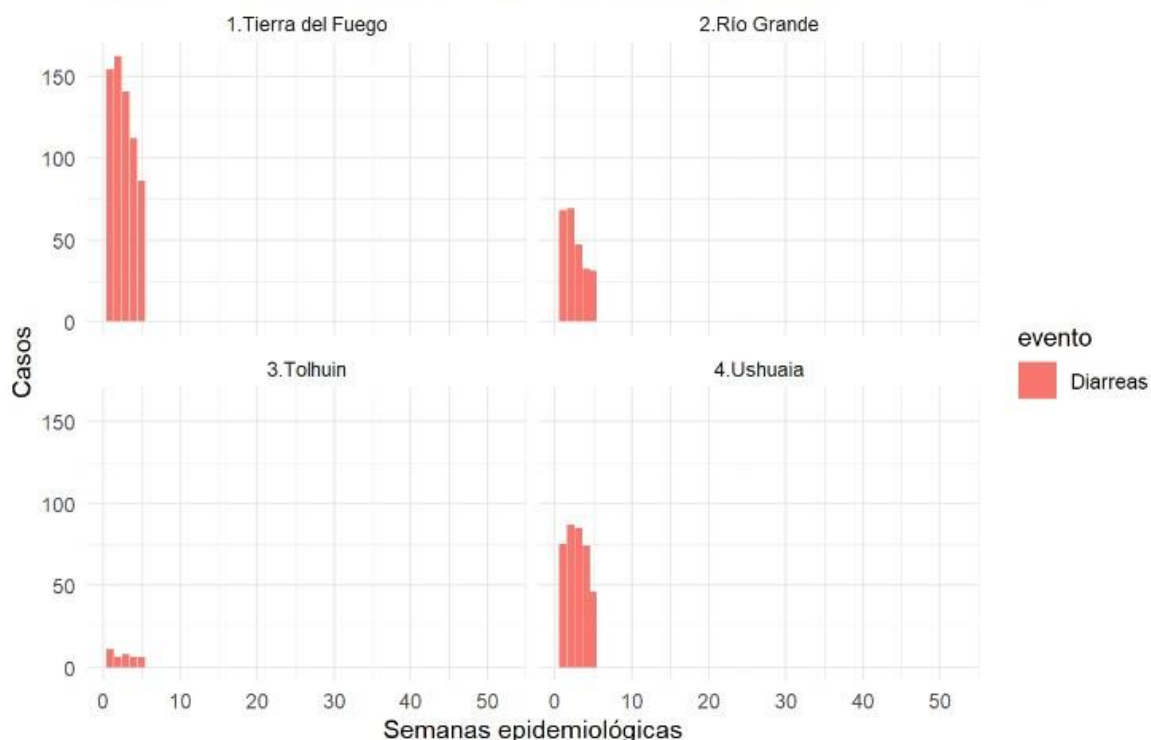
## > **Diarrea aguda**

Hasta la semana epidemiológica (SE) 5 en 2025 se notificaron 659 casos de diarrea aguda en SNVS 2.0 en la modalidad agrupadas. Con respecto al mismo período del año 2024, se observa un aumento del 67.7 % de los casos registrados a nivel provincial.

**Tabla 2. Diarreas agrupadas, años 2024 y 2025**

	SE 5 / Año 2024	SE 5 / Año 2025	% Variación interanual
<b>Río Grande</b>	<b>148</b>	<b>255</b>	<b>↑ 72.3</b>
<b>Tolhuin</b>	<b>28</b>	<b>37</b>	<b>↑ 32.1</b>
<b>Ushuaia</b>	<b>217</b>	<b>367</b>	<b>↑ 69.1</b>
<b>Tierra del Fuego</b>	<b>393</b>	<b>659</b>	<b>↑ 67.7</b>

**Diarreas agrupadas en Tierra del Fuego según localidad. SE 5 - Año 2025**



Fuente: SNVS 2.0 D.E.I.S. Ministerio de Salud. Provincia de Tierra del Fuego e IAS



## > **Diarrea aguda**

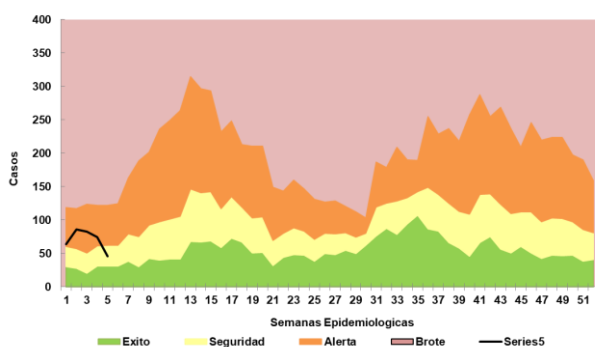
A nivel provincial, la incidencia se ubica en la zona de seguridad, con un total de 659 casos acumulados.

-En Ushuaia, la incidencia se ubica en zona de seguridad, alcanzando un total de 367 casos.

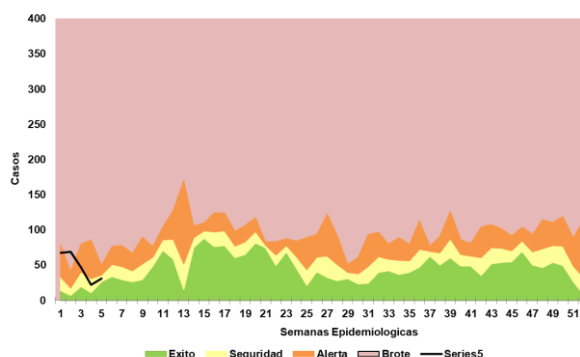
-En Río Grande, la incidencia se ubica en zona de seguridad, con un total de 255 casos acumulados.

-En Tolhuin la incidencia se ubica en zona de alerta, con un total de 37 casos acumulados.

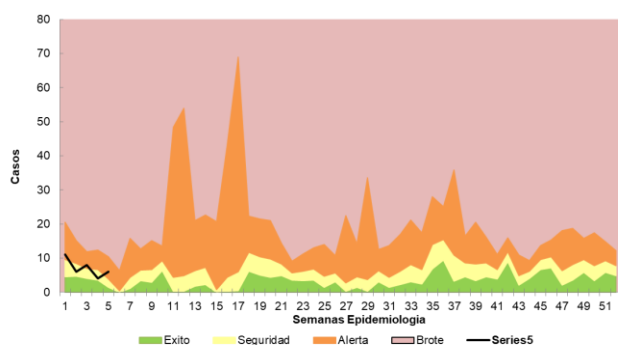
**Ushuaia**



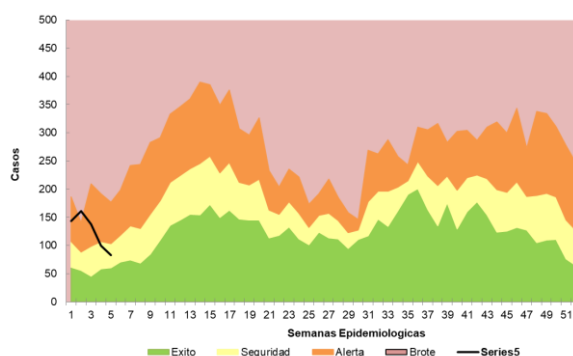
**Río Grande**



**Tolhuin**



**Tierra del Fuego**



**Fuente: SNVS 2.0 Elaboración propia de la Dirección de Epidemiología e Información en Salud. Ministerio de Salud. Provincia de Tierra del Fuego e IAS**



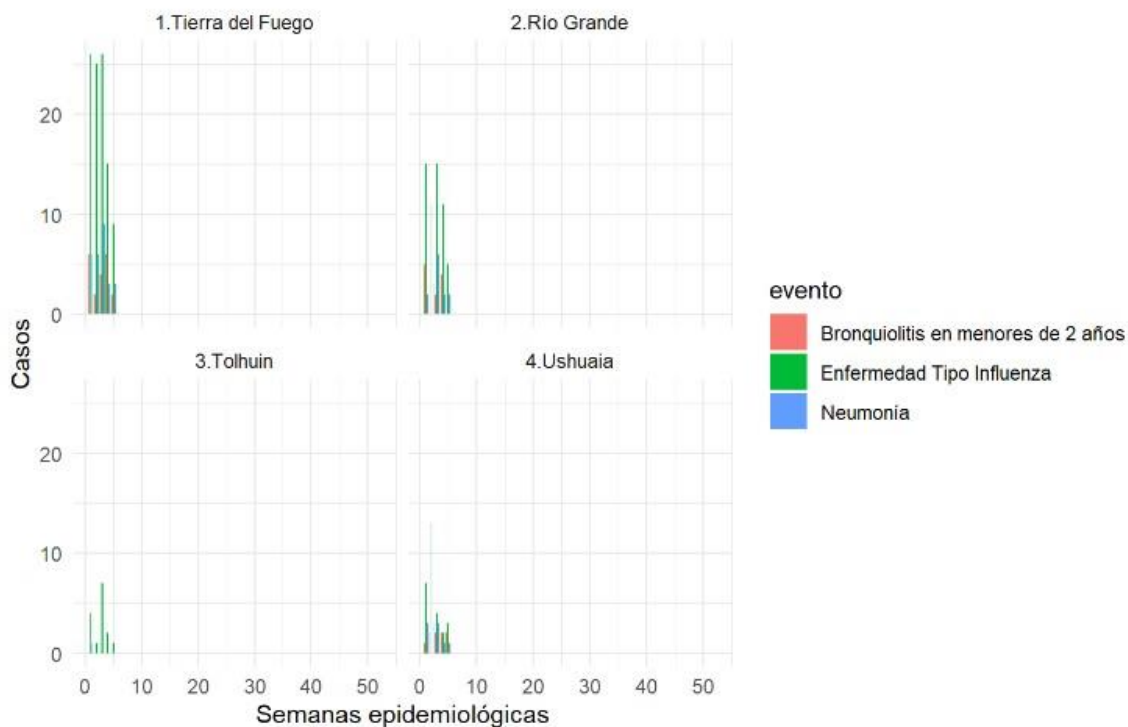
## > Respiratorias

Hasta la semana epidemiológica (SE) 5 en 2025 se notificaron 146 casos de enfermedades respiratorias en SNVS 2.0 en la modalidad agrupadas. Con respecto al mismo período del año 2024, se observa un aumento del 15 % de los casos registrados, a nivel provincial.

**Tabla 3. Respiratorias agrupadas, año 2024 y 2025**

	SE 5 / Año 2024	SE 5 / Año 2025	% Variación interanual
<b>Río Grande</b>	<b>40</b>	<b>83</b>	<b>↑ 107.5</b>
<b>Tolhuin</b>	<b>23</b>	<b>16</b>	<b>↓ -30.4</b>
<b>Ushuaia</b>	<b>64</b>	<b>47</b>	<b>↓ -26.6</b>
<b>Tierra del Fuego</b>	<b>127</b>	<b>146</b>	<b>↑ 15.0</b>

**Respiratorias agrupadas en Tierra del Fuego según localidad. SE 5 - Año 2025**



Fuente: SNVS 2.0 D.E.I.S. Ministerio de Salud, Provincia de Tierra del Fuego e IAS



# > Bronquiolitis



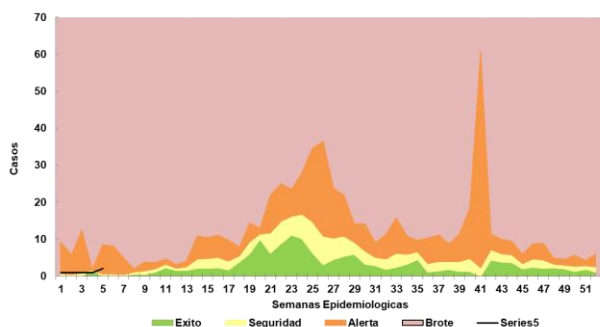
A nivel provincial, la incidencia se ubica dentro de la zona de alerta con un total de 20 casos acumulados.

-En Ushuaia, con 9 casos, se ubica en la zona de alerta.

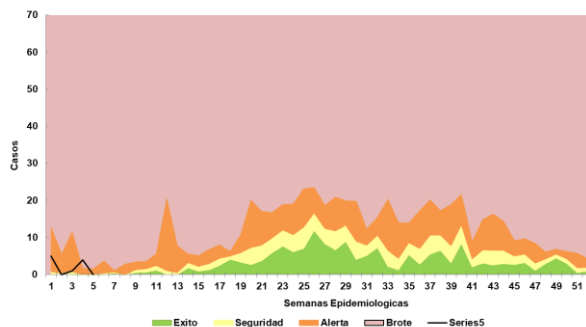
-En Río Grande, con 11 casos, la incidencia se ubica en zona de alerta.

-En Tolhuin, no se registraron casos de bronquiolitis hasta SE (5) de 2025.

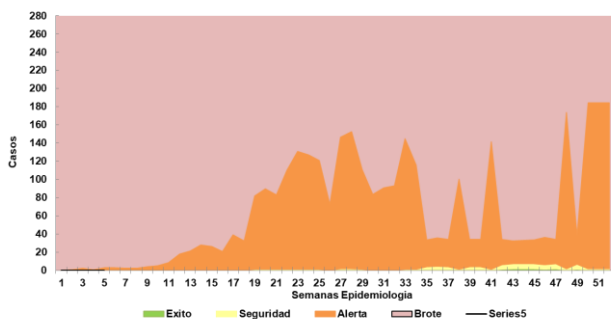
**Ushuaia**



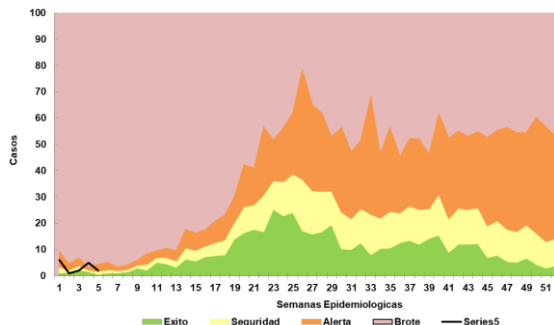
**Río Grande**



**Tolhuin**



**Tierra del Fuego**



**Fuente: SNVS 2.0 Elaboración propia de la Dirección de Epidemiología e Información en Salud. Ministerio de Salud. Provincia de Tierra del Fuego e IAS**

# > Enfermedad Tipo Influenza



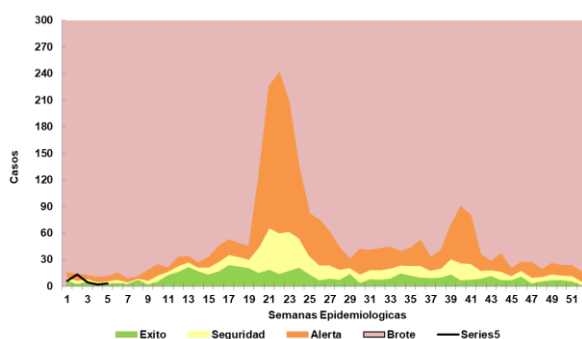
A nivel provincial, la incidencia se ubica en la zona de seguridad, con 99 casos acumulados.

-En Ushuaia, con 27 casos acumulados, la incidencia se ubica en la zona de seguridad.

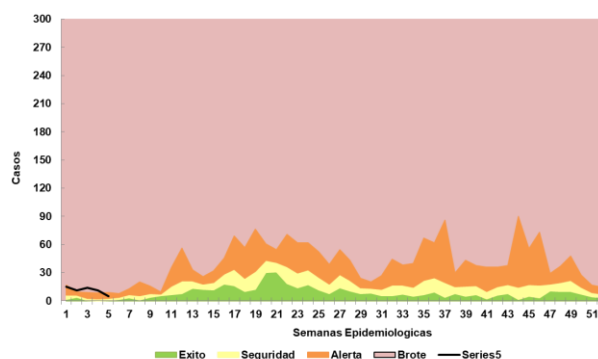
-En Río Grande, con 57 casos acumulados, la incidencia se ubica en zona de alerta.

-En Tolhuin, con 15 casos acumulados, la incidencia se ubica en zona de alerta.

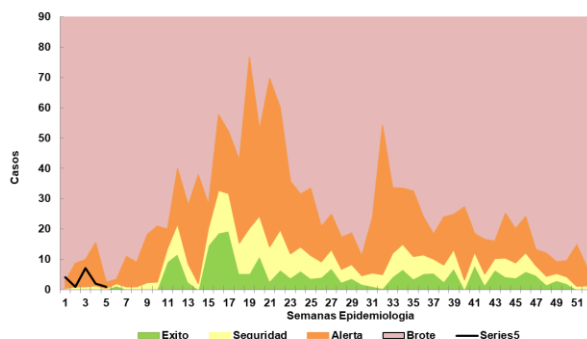
**Ushuaia**



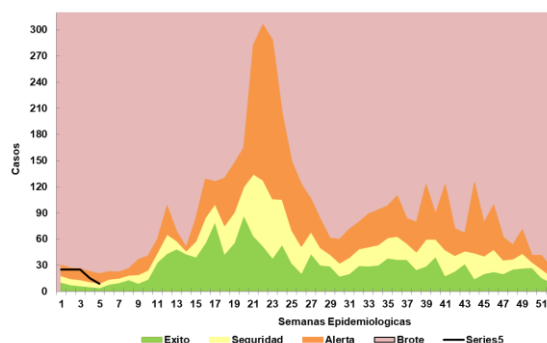
**Río Grande**



**Tolhuin**



**Tierra del Fuego**



**Fuente: SNVS 2.0 Elaboración propia de la Dirección de Epidemiología e Información en Salud. Ministerio de Salud. Provincia de Tierra del Fuego e IAS**



## > Neumonía

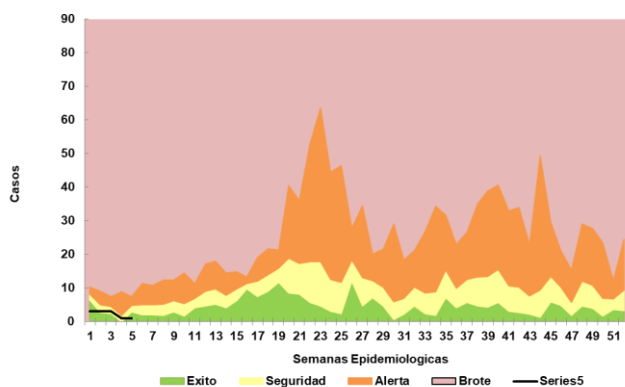
A nivel provincial, con 27 casos acumulados, la incidencia se ubica en la zona de éxito.

-En Ushuaia, con 11 casos acumulados, la incidencia se encuentra en zona de éxito.

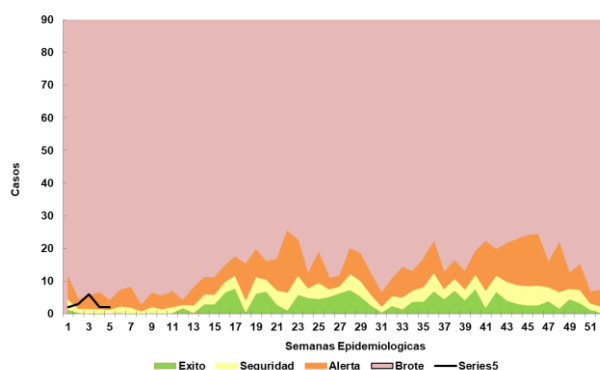
-En Río Grande, con 15 casos acumulados, la incidencia se ubica en zona de alerta.

-En Tolhuin, se registró un caso en lo que va del año.

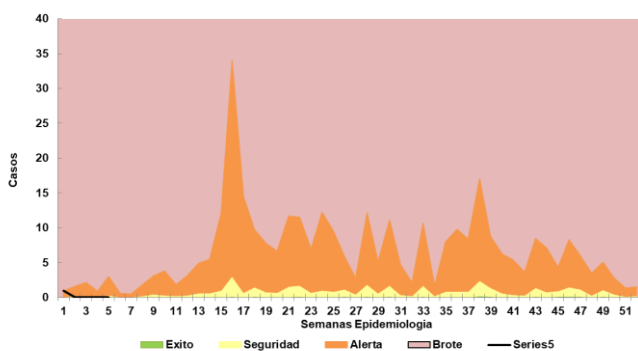
Ushuaia



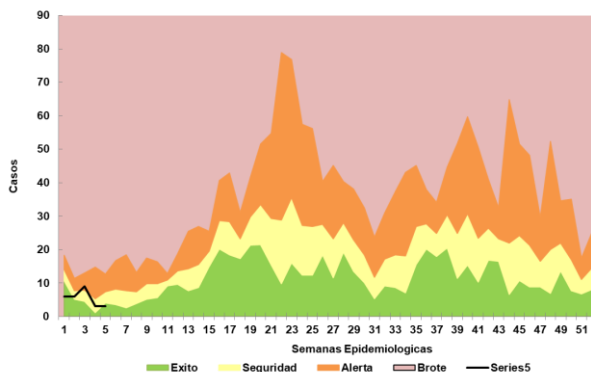
Río Grande



Tolhuin



Tierra del Fuego



**Fuente: SNVS 2.0 Elaboración propia de la Dirección de Epidemiología e Información en Salud. Ministerio de Salud. Provincia de Tierra del Fuego e IAS**



## > **Links de interés**

-Manual de Normas y Procedimientos de Vigilancia y Control de Eventos de Notificación Obligatoria:

<https://bancos.salud.gob.ar/recurso/manual-de-normas-y-procedimientos-de-vigilancia-y-control-de-eventos-de-notificacion>

-Listado de Eventos de Notificación Obligatoria:

<https://www.argentina.gob.ar/salud/epidemiologia/eventos-de-notificacion-obligatoria>

-Fichas de notificación según evento:

<https://www.argentina.gob.ar/salud/epidemiologia/fichas>

-Ministerio de Salud de la República Argentina, Dirección de Epidemiología. (2025). Boletín Epidemiológico Nacional N° 741, SE 4.

<https://www.argentina.gob.ar/sites/default/files/2025/01/ben-741-se-4-vf.pdf>

-Formulario solicitud de usuario:

<https://bancos.salud.gob.ar/recurso/solicitud-de-usuario-snvs>

-Dónde consultar este boletín y ediciones anteriores:

<https://salud.tierradelfuego.gob.ar/direccion-de-epidemiologia-e-informacion-en-salud/>



deistdf@gmail.com



## > **Agradecimientos**

Esta es una publicación elaborada por los Departamentos de Epidemiología Zona Norte y Zona Sur, dependientes de la Dirección de Epidemiología e Información en Salud, a partir de las notificaciones realizadas por los efectores de toda la provincia, del ámbito público y privado.

Agradecemos a todos los notificadores, y recordamos que, independientemente de los medios de contacto, los eventos deben ser notificados por SNVS para activar la emisión de alertas inmediatas, en caso de que sea necesario.



# somos

ciudadanos del fin del mundo