

BOLETÍN Nº 2
MIÉRCOLES
20 DE SEPTIEMBRE
AÑO 2023



Dirección de Epidemiología e Información en Salud

Boletín Epidemiológico Semanal

Tierra del Fuego Antártida e Islas del Atlántico Sur

- **Resumen de casos y tasas de incidencia**
- **Corredores Endémicos Semanales**



Departamentos de Epidemiología
Zona Norte y Zona Sur

Vigilancia de Eventos de Notificación Obligatoria (ENOs)

Índice

●	Diarreas	4
●	Bronquiolitis en menores de 2 años	7
●	Influenza (ETI)	10
●	Neumonía	13
●	Varicela	16

Corredores endémicos semanales, casos y tasas
de ENOs por departamento y casos por localidad.

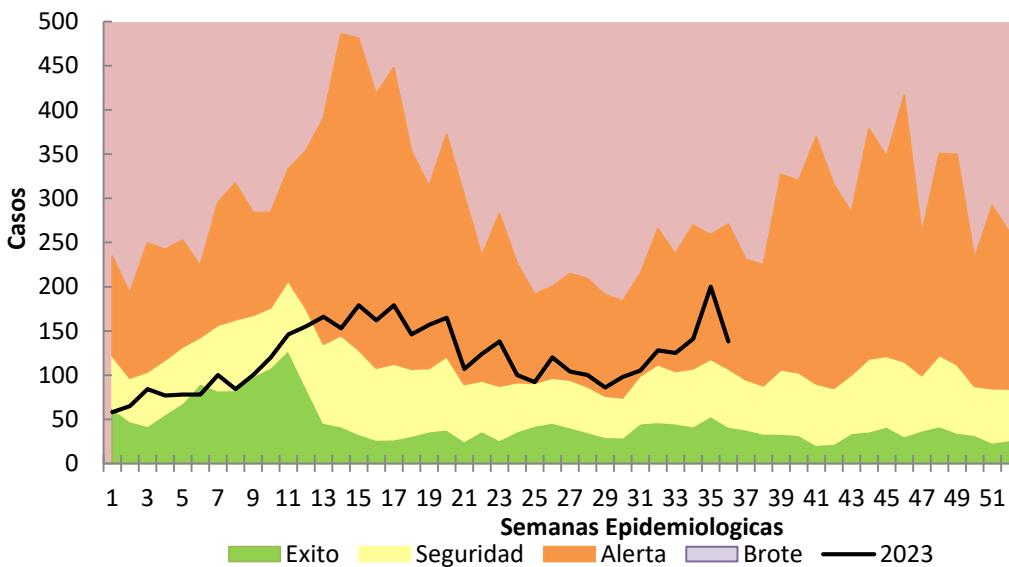
Semana epidemiológica 38 en curso

		SEMANA EPIDEMIOLÓGICA						
		D	L	M	M	J	V	S
ENERO	1	1	2	3	4	5	6	7
	2	8	9	10	11	12	13	14
	3	15	16	17	18	19	20	21
	4	22	23	24	25	26	27	28
	5	29	30	31	1	2	3	4
FEBRERO	6	5	6	7	8	9	10	11
	7	12	13	14	15	16	17	18
	8	19	20	21	22	23	24	25
	9	26	27	28	1	2	3	4
MARZO	10	5	6	7	8	9	10	11
	11	12	13	14	15	16	17	18
	12	19	20	21	22	23	24	25
	13	26	27	28	29	30	31	1
ABRIL	14	2	3	4	5	6	7	8
	15	9	10	11	12	13	14	15
	16	16	17	18	19	20	21	22
	17	23	24	25	26	27	28	29
MAYO	18	30	1	2	3	4	5	6
	19	7	8	9	10	11	12	13
	20	14	15	16	17	18	19	20
	21	21	22	23	24	25	26	27
JUNIO	22	28	29	30	31	1	2	3
	23	4	5	6	7	8	9	10
	24	11	12	13	14	15	16	17
	25	18	19	20	21	22	23	24
	26	25	26	27	28	29	30	1
		SEMANA EPIDEMIOLÓGICA						
		D	L	M	M	J	V	S
JULIO	27	2	3	4	5	6	7	8
	28	9	10	11	12	13	14	15
	29	16	17	18	19	20	21	22
	30	23	24	25	26	27	28	29
	31	30	31	1	2	3	4	5
AGOSTO	32	6	7	8	9	10	11	12
	33	13	14	15	16	17	18	19
	34	20	21	22	23	24	25	26
	35	27	28	29	30	31	1	2
SEPTIEMBRE	36	3	4	5	6	7	8	9
	37	10	11	12	13	14	15	16
	38	17	18	19	20	21	22	23
	39	24	25	26	27	28	29	30
OCTUBRE	40	1	2	3	4	5	6	7
	41	8	9	10	11	12	13	14
	42	15	16	17	18	19	20	21
	43	22	23	24	25	26	27	28
NOVIEMBRE	44	29	30	31	1	2	3	4
	45	5	6	7	8	9	10	11
	46	12	13	14	15	16	17	18
	47	19	20	21	22	23	24	25
DICIEMBRE	48	26	27	28	29	30	1	2
	49	3	4	5	6	7	8	9
	50	10	11	12	13	14	15	16
	51	17	18	19	20	21	22	23
	52	24	25	26	27	28	29	30
	1	31	1	2	3	4	5	6

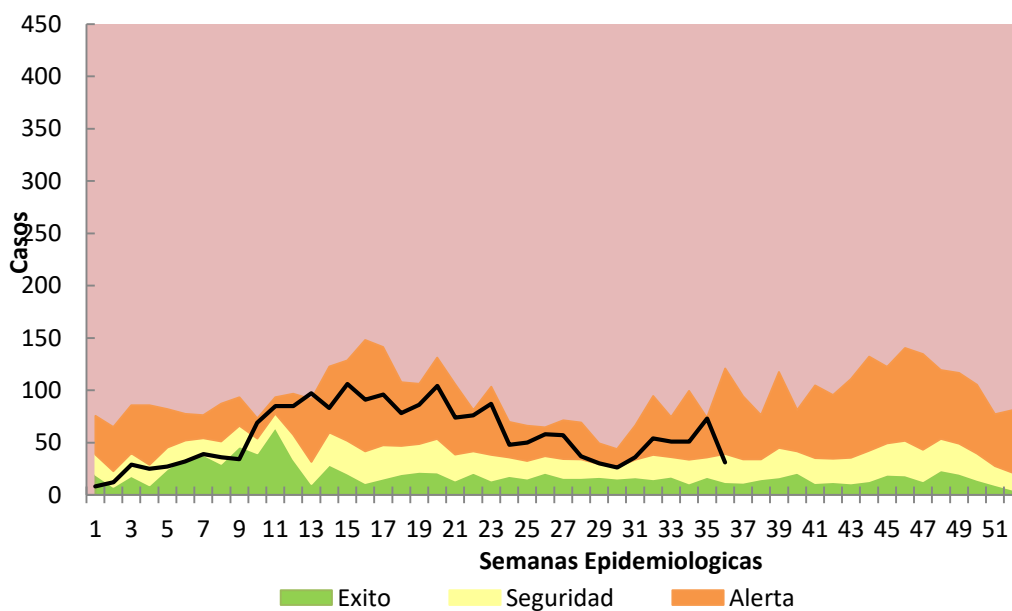
Fuente: Calendario epidemiológico 2023 disponible en:
<https://bancos.salud.gob.ar/recurso/calendario-epidemiologico-2023>

Vigilancia de Diarreas

**Corredor endémico semanal de Diarreas.
Provincia de Tierra del Fuego - hasta SE 37 - Año 2023
Históricos 5 años: 2018 a 2022.**

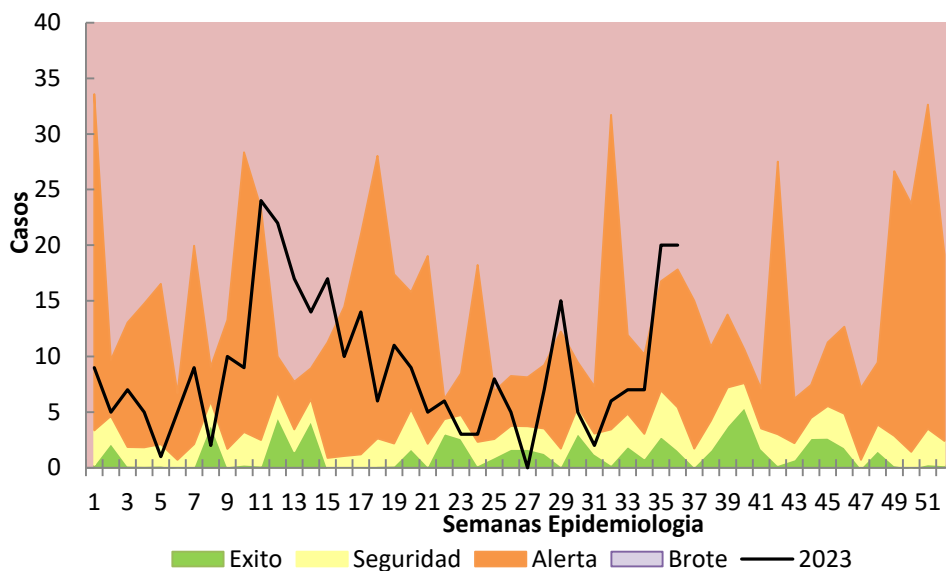


**Corredor endémico semanal de Diarreas.
Rio Grande. SE 37 Año 2023
Históricos 5 años: 2018 a 2022.**

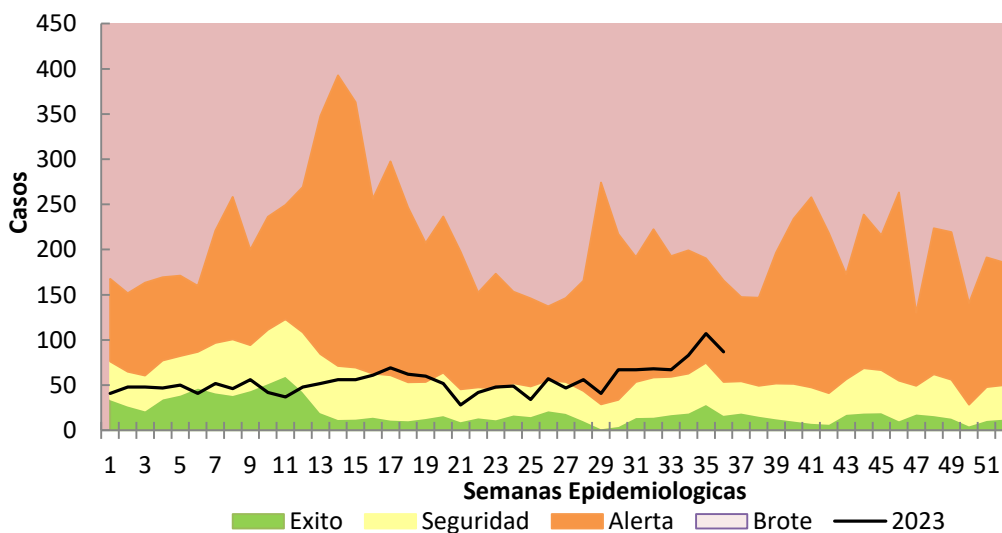


Vigilancia de Diarreas

**Corredor endémico semanal de Diarreas.
Tolhuin. SE 37 Año 2023
Históricos 5 años: 2018 a 2022.**

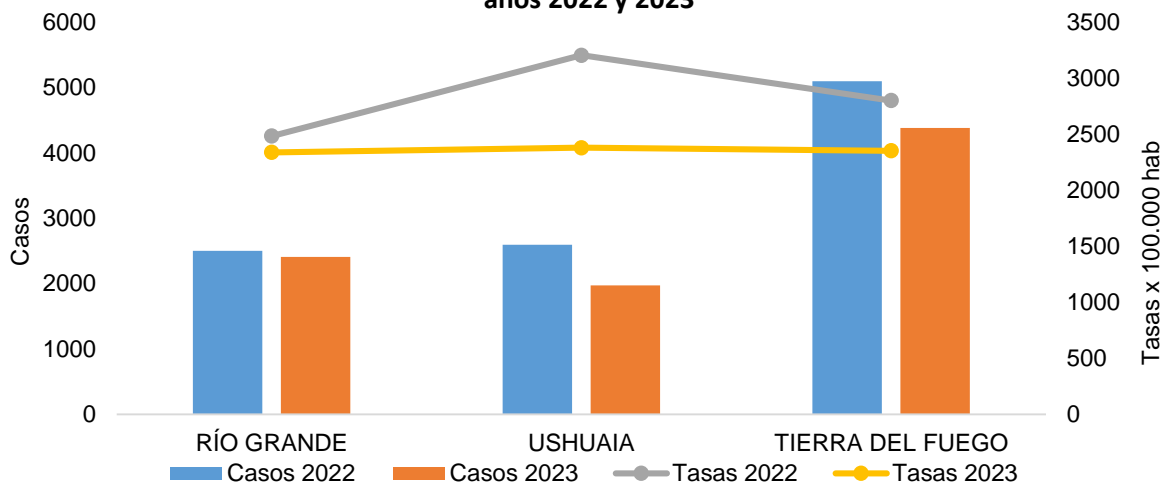


**Corredor endémico semanal de Diarreas.
Ushuaia - SE 37 - Año 2023
Históricos 5 años: 2018 a 2022.**

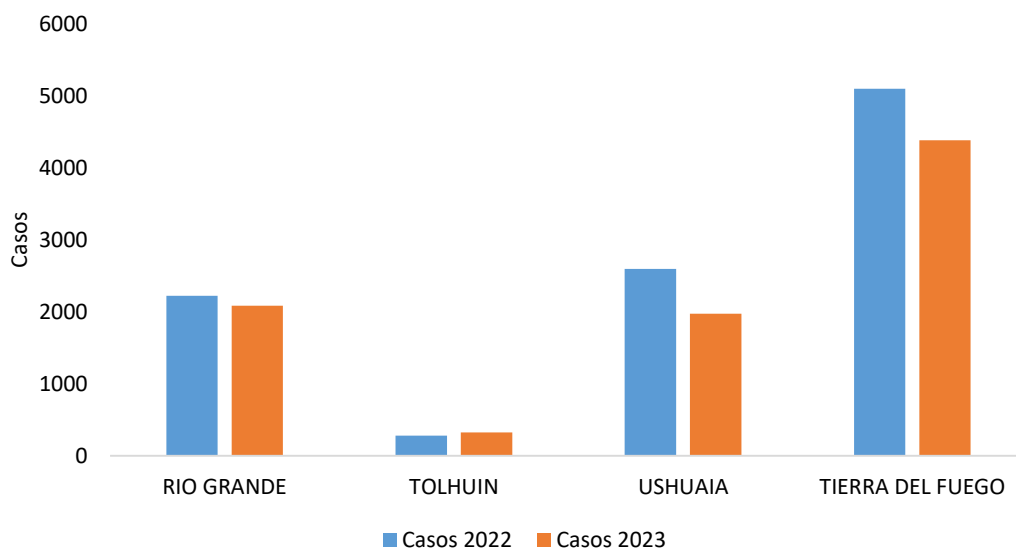


Vigilancia de Diarreas

**Casos y tasas de diarreas por departamento hasta SE 37,
años 2022 y 2023**

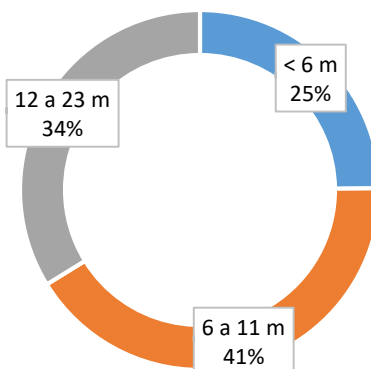


**Casos de diarreas por localidad hasta SE 37,
años 2022 y 2023**

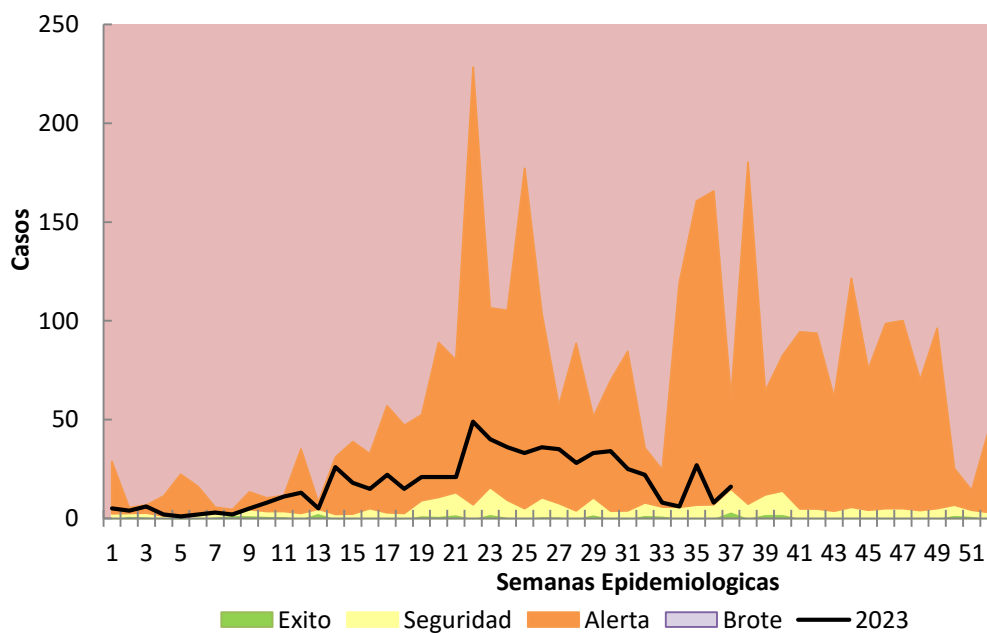


Vigilancia de Bronquiolitis < 2 años

Casos de Bronquiolitis en menores de dos años por grupo de edad hasta SE 37, año 2023

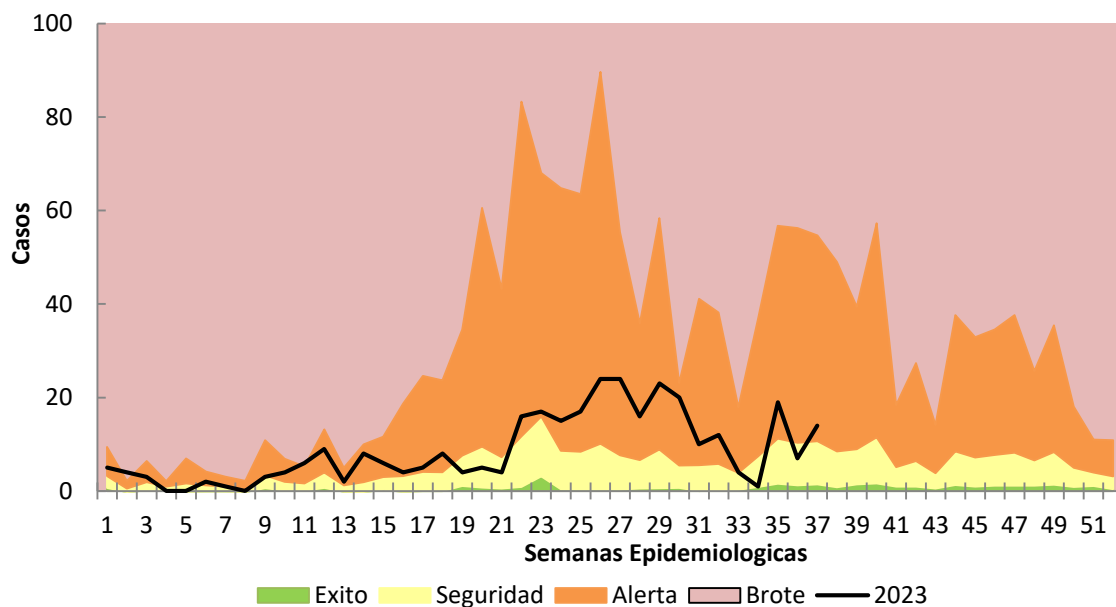


**Corredor endémico semanal de Bronquiolitis.
Provincia de Tierra del Fuego - hasta SE 37 - Año 2023
Históricos 5 años: 2018 a 2022.**

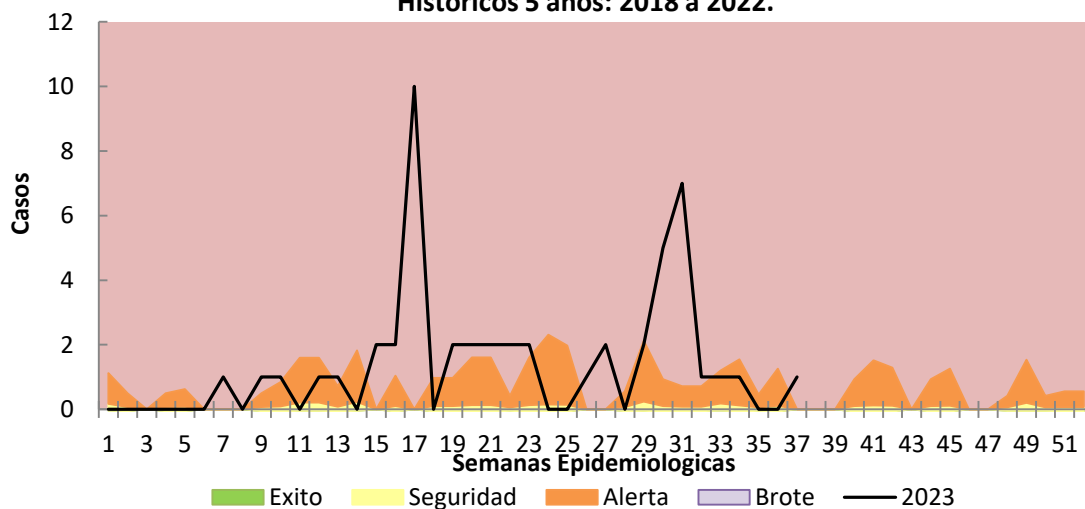


Vigilancia de Bronquiolitis < 2 años

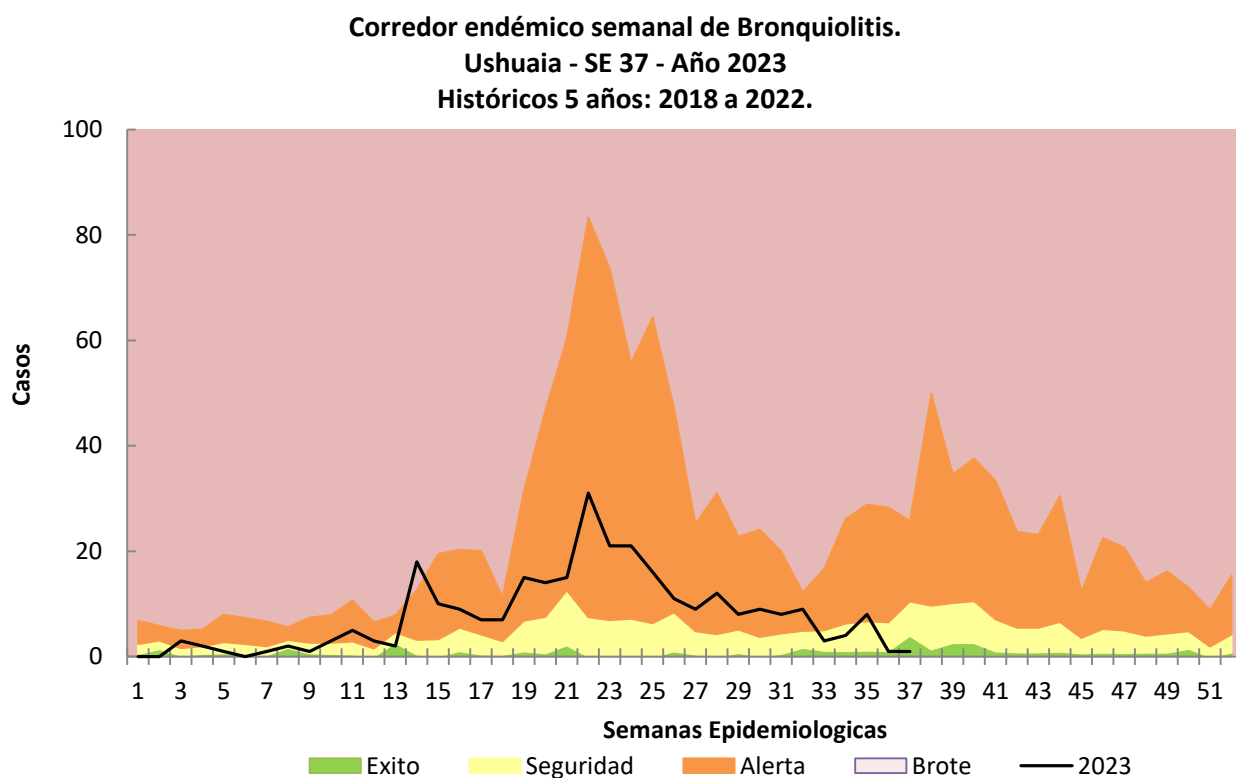
**Corredor endémico semanal de Bronquiolitis.
Rio Grande. SE 37 - Año 2023
Históricos 5 años: 2018 a 2022.**



**Corredor endémico semanal de Bronquiolitis.
Tolhuin. SE 37 - Año 2023
Históricos 5 años: 2018 a 2022.**

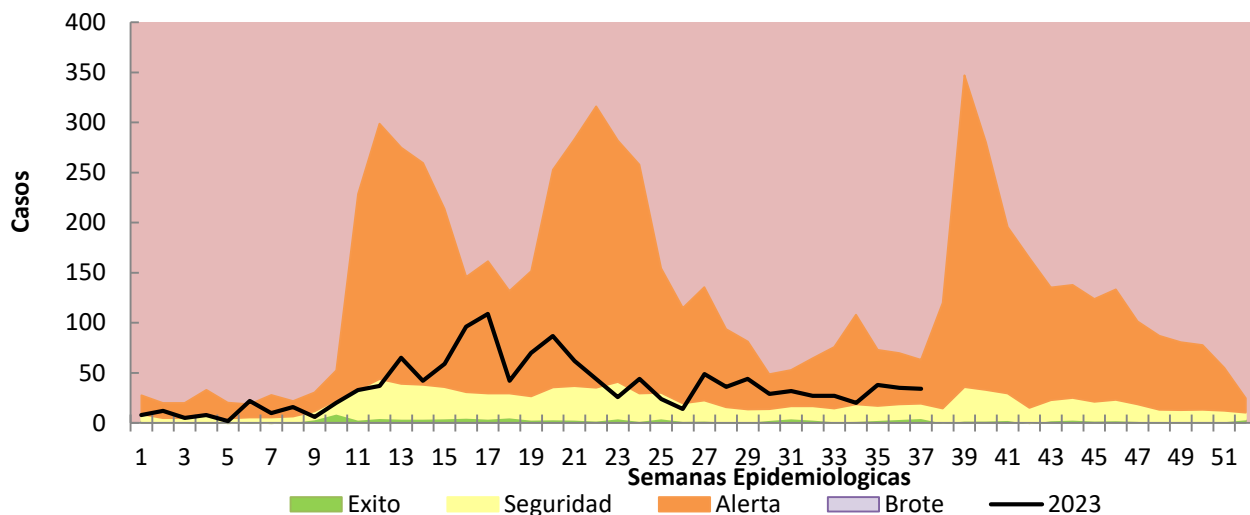


Vigilancia de Bronquiolitis < 2 años

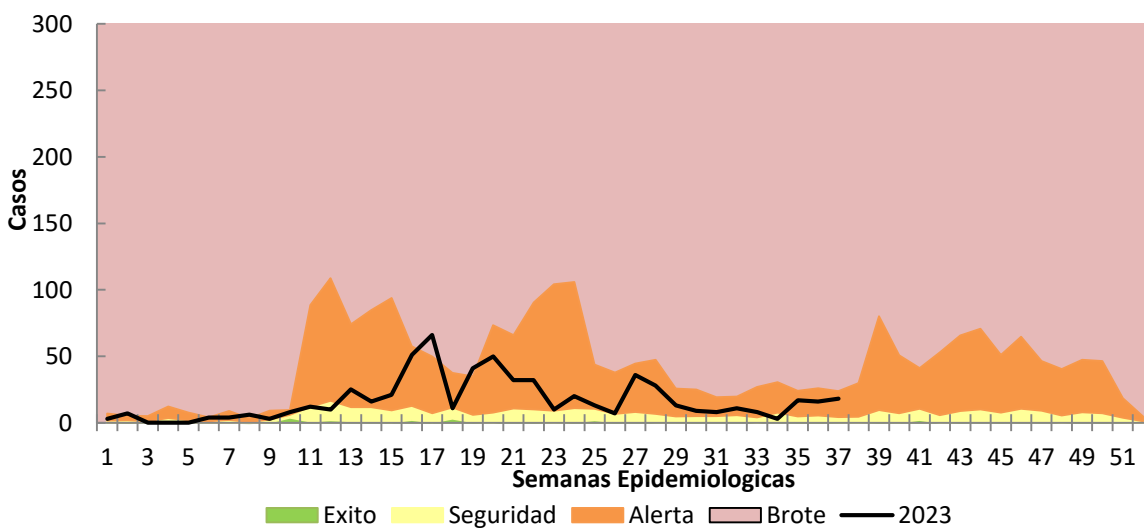


Vigilancia de Influenza

Corredor endémico semanal de Influenza.
Provincia de Tierra del Fuego - hasta SE 37 - Año 2023
Históricos 5 años: 2018 a 2022.



Corredor endémico semanal de Influenza.
Rio Grande. SE 37 - Año 2023
Históricos 5 años: 2018 a 2022.

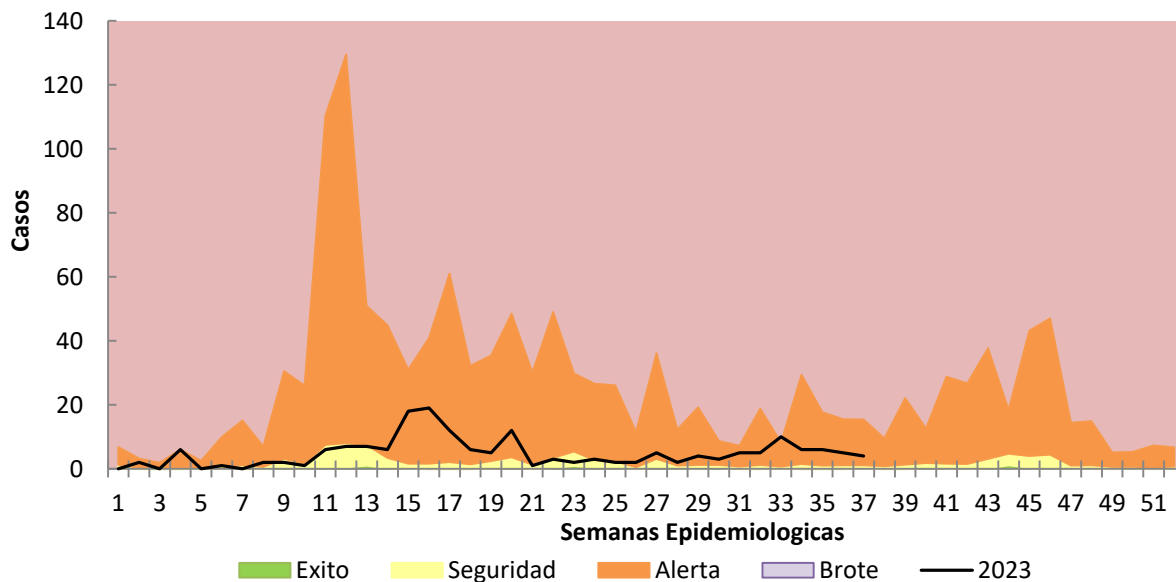


Vigilancia de Influenza

Corredor endémico semanal de Influenza.

Tolhuin. SE 37 - Año 2023

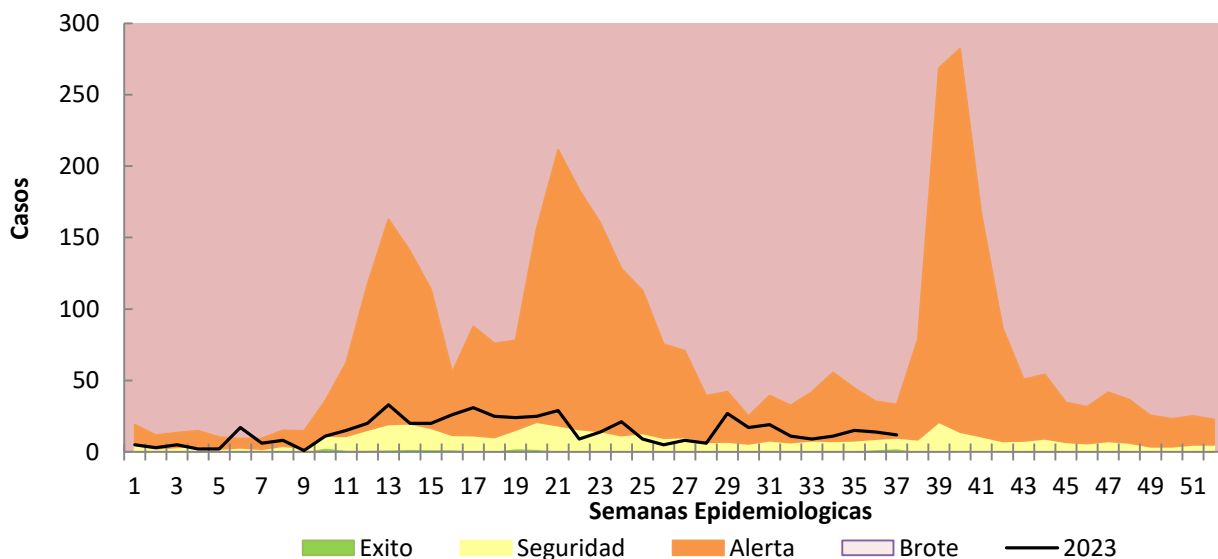
Históricos 5 años: 2018 a 2022.



Corredor endémico semanal de Influenza.

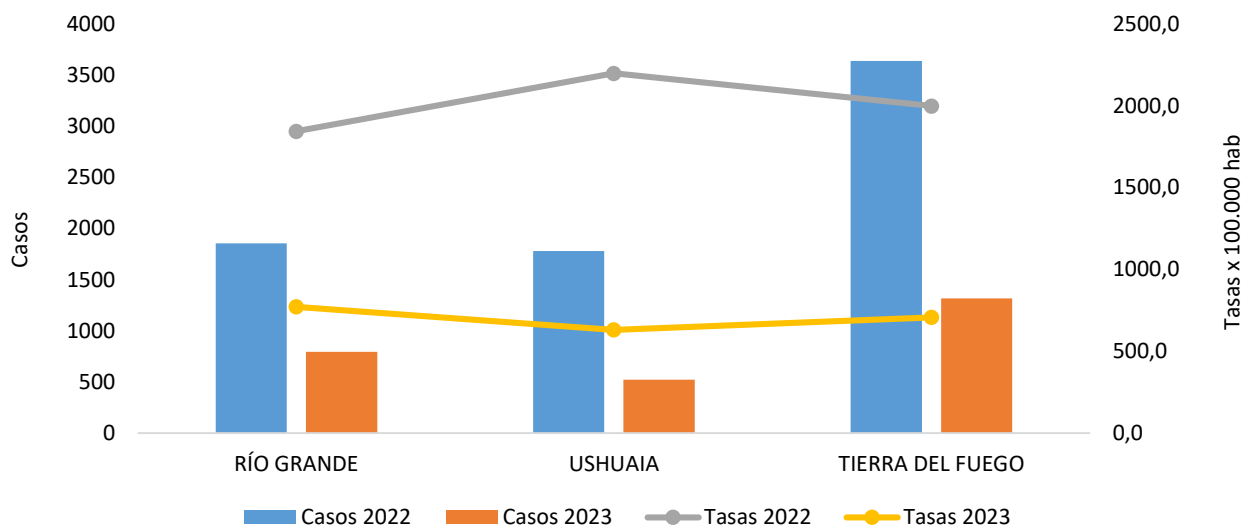
Ushuaia - SE 37 - Año 2023

Históricos 5 años: 2018 a 2022.

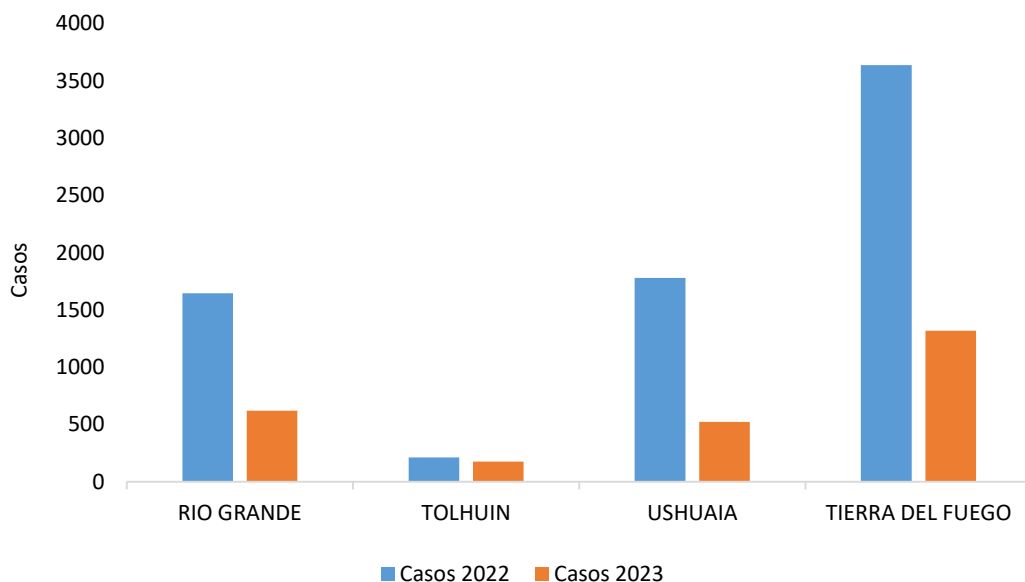


Vigilancia de Influenza

Casos y tasas de ETI por departamento hasta SE 37, años 2022 y 2023

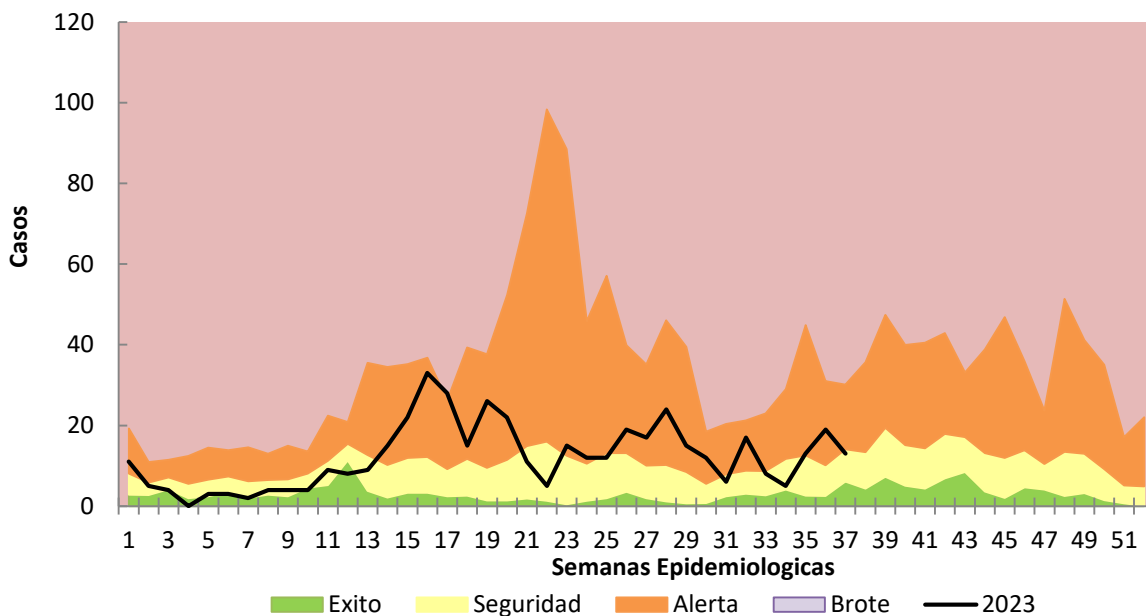


Casos de ETI por localidad hasta SE 37, años 2022 y 2023

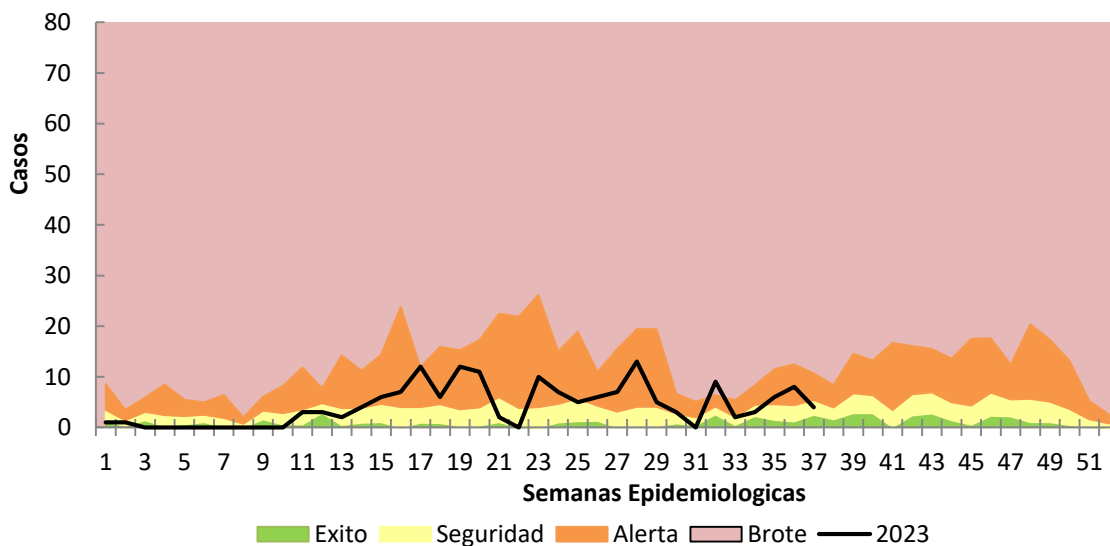


Vigilancia de Neumonía

**Corredor endémico semanal de Neumonía.
Provincia de Tierra del Fuego - hasta SE 37 - Año 2023
Históricos 5 años: 2018 a 2022.**

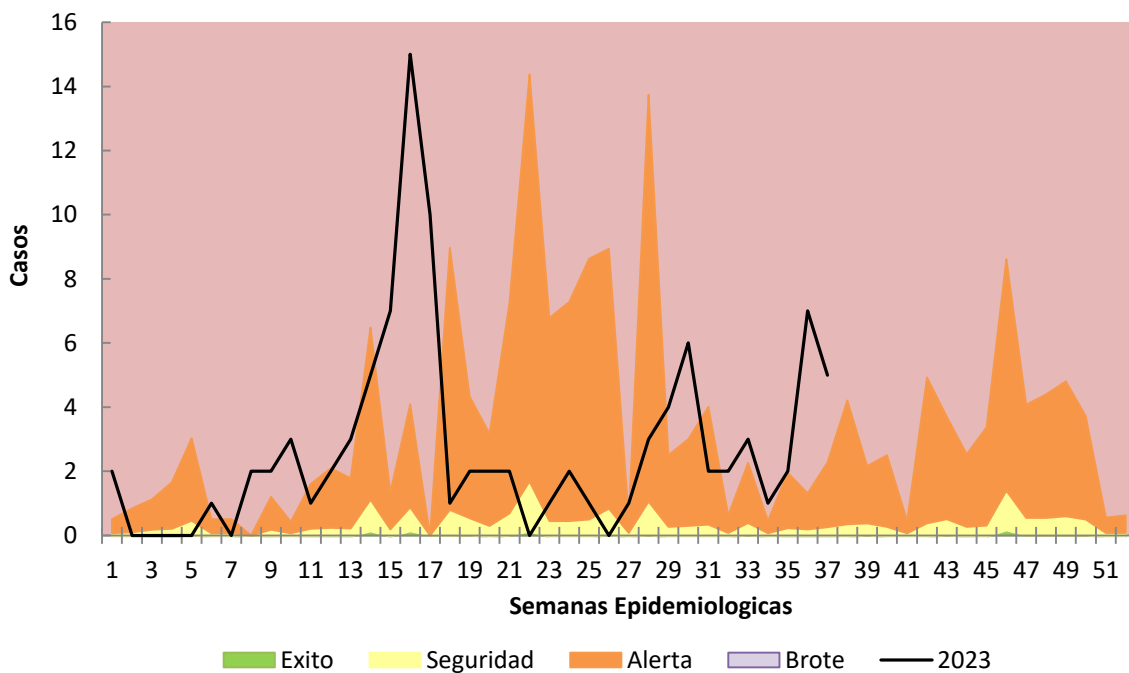


**Corredor endémico semanal de Neumonía.
Rio Grande. SE 37 - Año 2023
Históricos 5 años: 2018 a 2022.**

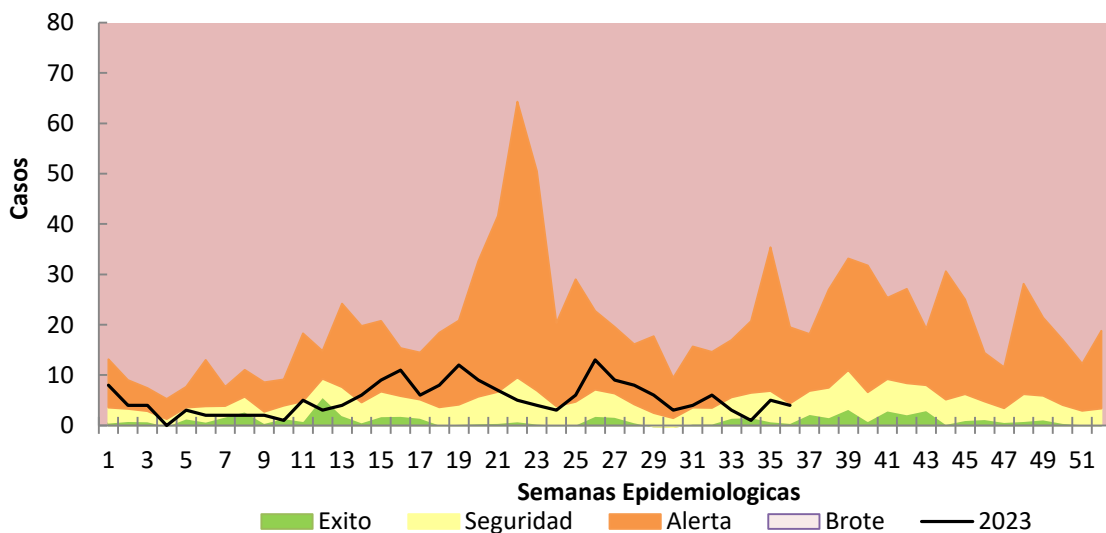


Vigilancia de Neumonía

**Corredor endémico semanal de Neumonía.
Tolhuin. SE 37 - Año 2023
Históricos 5 años: 2018 a 2022.**

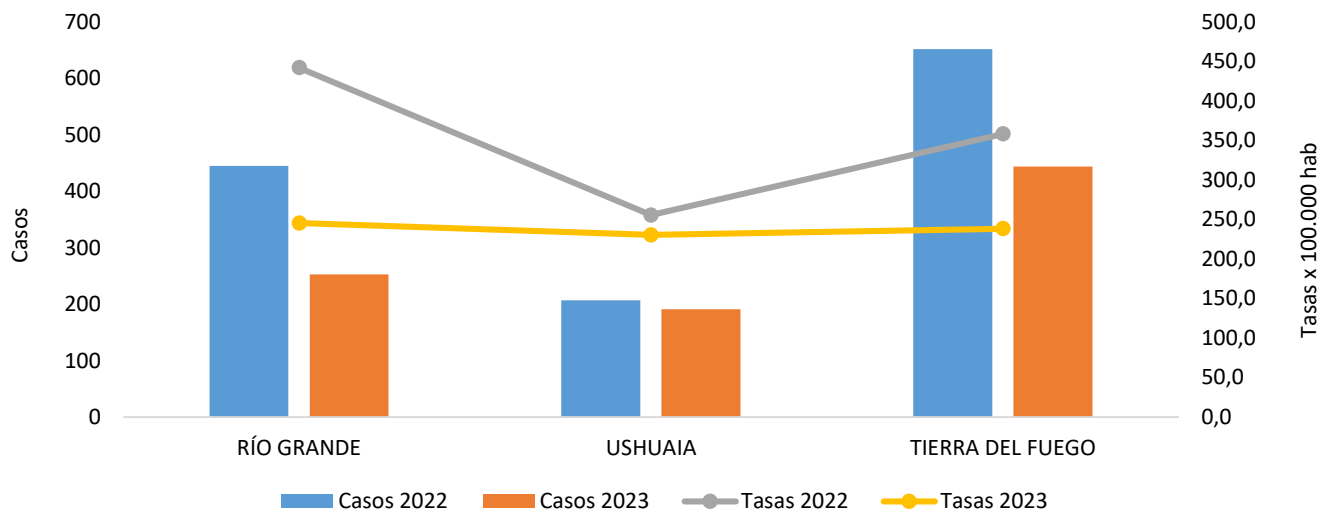


**Corredor endémico semanal de Neumonía.
Ushuaia - SE 37 - Año 2023
Históricos 5 años: 2018 a 2022.**

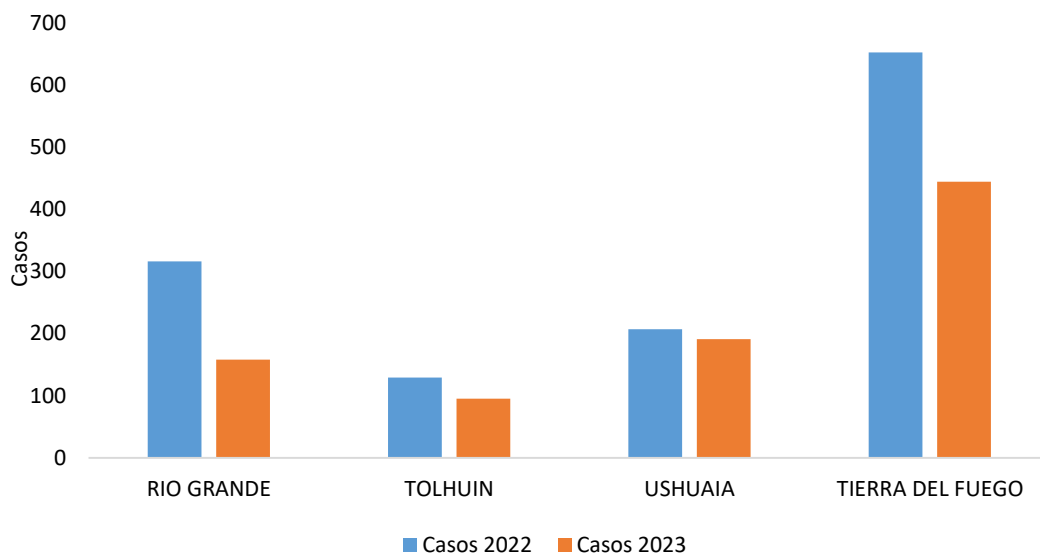


Vigilancia de Neumonía

Casos y tasas de Neumonía por departamento hasta SE 37, años 2022 y 2023

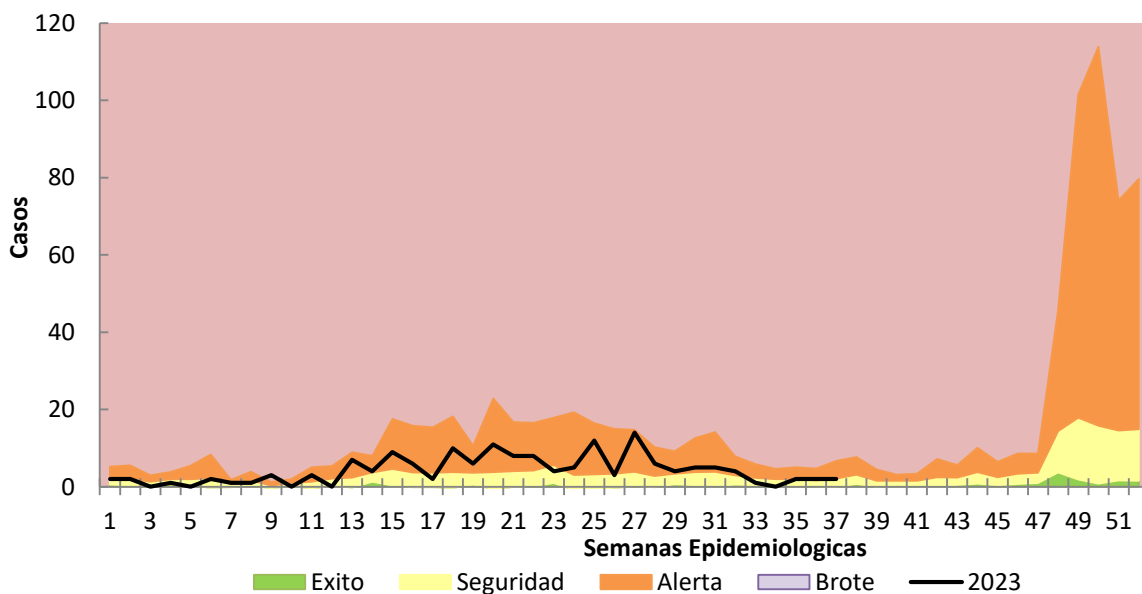


Casos de Neumonía por localidad hasta SE 37, años 2022 y 2023

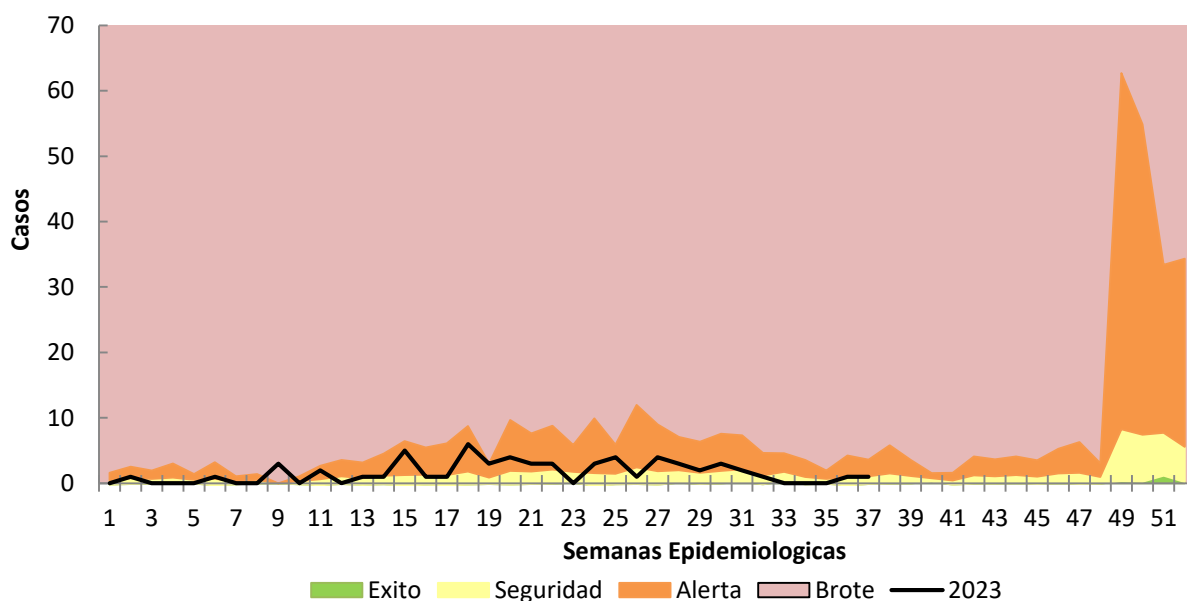


Vigilancia de Varicela

**Corredor endémico semanal de Varicela.
Provincia de Tierra del Fuego -hasta SE 37 - Año 2023
Históricos 5 años: 2018 a 2022.**



**Corredor endémico semanal de Varicela.
Rio Grande. SE 37 - Año 2023
Históricos 5 años: 2018 a 2022.**

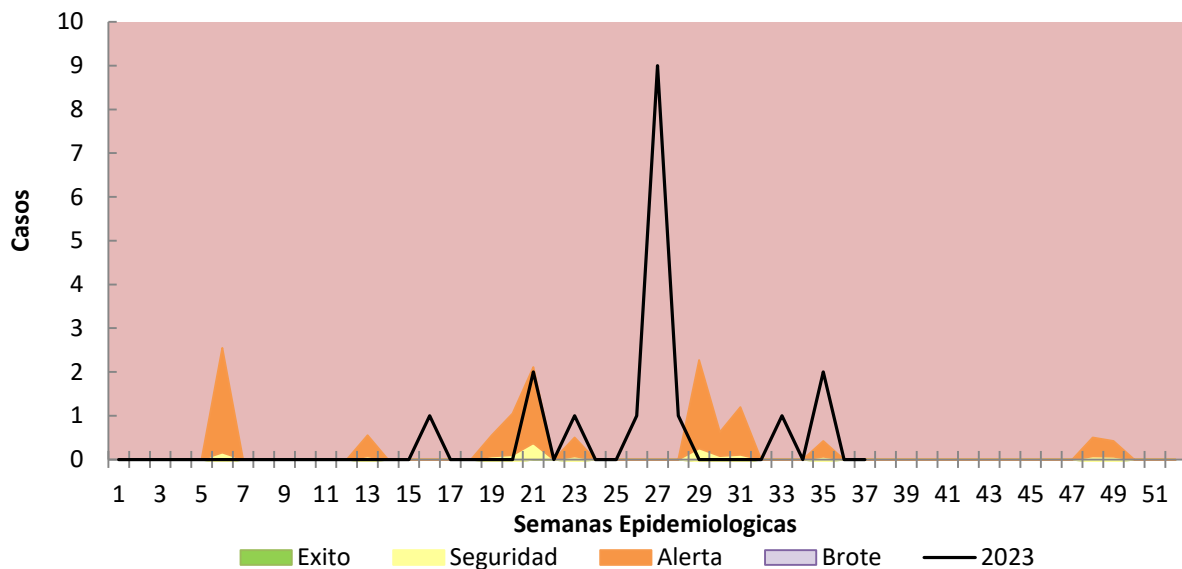


Vigilancia de Varicela

Corredor endémico semanal de Varicela.

Tolhuin. SE 37 - Año 2023

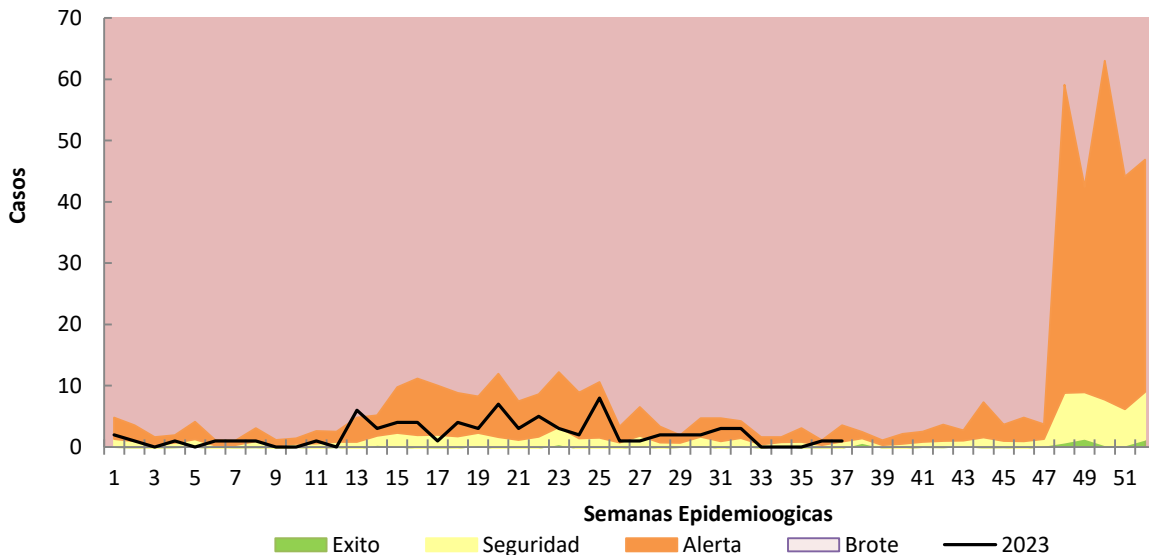
Históricos 5 años: 2018 a 2022.



Corredor endémico semanal de Varicela.

Ushuaia - SE 37 - Año 2023

Históricos 5 años: 2018 a 2022.



Links de interés

Manual de Normas y Procedimientos de Vigilancia y Control de Eventos de Notificación Obligatoria:

<https://bancos.salud.gob.ar/recurso/manual-de-normas-y-procedimientos-de-vigilancia-y-control-de-eventos-de-notificacion>

<https://www.argentina.gob.ar/salud/epidemiologia/eventos-de-notificacion-obligatoria>

Fichas de notificación según evento:

<https://www.argentina.gob.ar/salud/epidemiologia/fichas>

Boletín Epidemiológico Nacional 668 – SE 35 -2023

<https://bancos.salud.gob.ar/recurso/boletin-epidemiologico-nacional-n-668-se-35-2023>

Formulario solicitud de usuario:

<https://bancos.salud.gob.ar/recurso/solicitud-de-usuario-snvs>



2901 - 421445



deistdf@gmail.com

Agradecimientos

Esta es una publicación elaborada por los Departamentos de Epidemiología Zona Norte y Zona Sur dependientes de la Dirección de Epidemiología e Información en Salud, a partir de las notificaciones realizadas por los efectores de toda la provincia del ámbito público y privado.

Agradecemos a todos los notificadores y recordamos que independientemente de los medios de contacto los eventos deben ser notificados por SNVS para activar la emisión de alertas inmediatas en caso de que sea necesario.